

ИНФОРМАЦИЯ (МАТЕРИАЛЫ),
ПРЕДОСТАВЛЯЕМЫЕ АКЦИОНЕРАМ
АО «ПРИМОРСКИЙ ЗАВОД»
ПРИ ПОДГОТОВКЕ К ПРОВЕДЕНИЮ
ГОДОВОГО ОБЩЕГО СОБРАНИЯ
АКЦИОНЕРОВ
28 июня 2024 г.

г. Находка
2024 г.

**Перечень
информации (материалов), предоставляемой акционерам
при подготовке к проведению годового Общего собрания
акционеров АО «Приморский завод»**

1. Годовой отчет АО «Приморский завод» за 2023 год.
2. Годовая бухгалтерская (финансовая) отчетность АО «Приморский завод» за 2023 год.
3. Аудиторское заключение аудитора АО «Приморский завод» по результатам проверки годовой бухгалтерской (финансовой) отчетности АО «Приморский завод» за 2023 год.
4. Сведения о кандидатах в Совет директоров.
5. Сведения о кандидатах в Ревизионную комиссию.
6. Сведения о компании – кандидате в аудиторы Общества.
7. Рекомендации Совета директоров Общества по распределению прибыли по результатам 2023 финансового года.
8. Проекты решений Собрания акционеров по вопросам повестки дня годового общего Собрания акционеров АО «Приморский завод»

ГОДОВОЙ ОТЧЕТ
акционерного общества
«Приморский завод»
за 2023 год

1. Общая информация

Полное официальное наименование на русском языке	Акционерное общество " Приморский завод"
Сокращенное официальное наименование на русском языке	АО "Приморский завод"
Полное официальное наименование на английском языке	Joint stock company "Primorskiy zavod"
Сокращенное официальное наименование на английском языке	JSC "Primorskiy zavod"
ОГРН	1022500698560
Руководитель (наименование), Ф.И.О.	Павленко Алексей Анатольевич
Главный бухгалтер, Ф.И.О.	Щербакова Валентина Михайловна
Юридический адрес предприятия	692903, Приморский край, г. Находка, ул.Судоремонтная,23
Фактический адрес предприятия	692903, Приморский край, г. Находка, ул.Судоремонтная,23
Наименование налогового органа	МИФНС России № 16 по Приморскому краю
ИНН/КПП	2508008331/250801001
Дата постановки на учет	11.11.1992
Размер уставного капитала	16310400 руб.
Сведения об учредителях	Обществом размещено 1631040 акций обыкновенных именных номинальной стоимостью 10 руб. каждая
Код и наименование основного вида деятельности	68.20.2 Аренда и управление собственным и арендованным нежилым недвижимым имуществом
Код и наименование дополнительных видов деятельности	70.10 Деятельность головных офисов, 46.77 Торговля оптовая отходами и ломом
Обособленные подразделения, филиалы, представительства	Закрyto Представительство в г. Москве 04.09.2023г.
Лицензии	Лицензия ВЛВ " 01843 ВЭ на право пользования недрами для добычи пресных подземных вод скважинным водозабором
Основной расчетный счет	Расчетный счет 40702810900200001229, ПАО СКБ Приморья "Примсоцбанк", г.Владивосток
Среднесписочная численность	37 чел.

Состав Совета Директоров избран в количестве 7 человек:

ФИО	Год рождения
Дубовик Игорь Евгеньевич	1969
Заварзин Георгий Николаевич	1998
Заварзин Николай Иванович	1958
Прищепок Евгений Андреевич	1987
Лаврентьев Борис Леонидович	1967
Сергеев Владимир Александрович	1965
Чижиков Роман Алексеевич	1966

Состав Ревизионной комиссии избран в количестве 5 человек:

Ф.И.О.	Должность
Долганова Надежда Яковлевна	Главный бухгалтер ООО «Инфраструктура»
Калинкина Наталья Сергеевна	Начальник планово-экономического отдела АО «Порт Восточные во-рота –Приморский завод»
Попова Татьяна Николаевна	Главный бухгалтер ООО «Судоремонтный комплекс-ПЗ»
Шишлина Надежда Антонасовна	Ведущий бухгалтер ООО «Инфраструктура»
Якубенко Мария Александровна	Зам. Главного бухгалтера АО «Порт Восточные ворота-ПЗ»

Аудитор, осуществляющий независимую проверку бухгалтерского учета и финансовой (бухгалтерской) отчетности, на основании заключенного с ним договора:

Полное фирменное наименование: ОБЩЕСТВО С ОГРАНИЧЕННОЙ ОТВЕТСТВЕННОСТЬЮ ГРУППА КОМПАНИЙ «ДАЛЬНЕВОСТОЧНЫЙ АУДИТОРСКИЙ ЦЕНТР»

Сокращенное фирменное наименование: ООО ГК «ДАЛЬНЕВОСТОЧНЫЙ АУДИТОРСКИЙ ЦЕНТР»

Место нахождения: ПРИМОРСКИЙ КРАЙ, Г.ВЛАДИВОСТОК, ПР.КРАСНОГО ЗНАМЕНИ, Д.10, ОФИС 601,602

Телефон: (423)244-61-97

Факс: (423)244-62-61

Адрес электронной почты: contactdv-audit@mail.ru

Данные о лицензии на осуществление аудиторской деятельности

Наименование органа, выдавшего лицензию: Деятельность, не подлежит лицензированию.

Является членом Саморегулируемой организации аудиторов «Некоммерческого партнерства «Аудиторская Ассоциация Содружество».

Наименование вида (видов) деятельности: Деятельность по проведению финансового аудита (69.20) и др.

Регистратором общества является: Акционерное общество «Регистраторское общество «СТАТУС» (краткое наименование АО «СТАТУС»)

адрес: Россия, 109052, г. Москва, ул. Новохоловская, д. 23, стр. 1, здание Бизнес-центра «Ринг парк», Находкинский филиал: г. Находка, ул. Портовая, д. 3а, оф. 218

телефон: +7 (495) 280-04-87; +7(4236) 622532

сведения о лицензии: о лицензия, выдана ФКЦБ России 12.03.2004 № 10-000-1-00304 без ограничения срока действия.

2. Анализ и оценка структуры бухгалтерского баланса

Анализ финансового состояния АО «Приморский завод». проводился на основании бухгалтерского баланса (форма № 1) и отчета о прибылях и убытках (форма № 2).

Актив баланса

Динамика и структура статей актива баланса в 2023 году приведена в следующей таблице:

Актив баланса	Абсолютные величины		Удельный вес в итоге		Изменения	
	(тыс. руб.)		балансе		В абсолютных величинах	Темп прироста
	31.12.2022	31.12.2023	31.12.2022	31.12.2023		
1	2	3	4	5	6 = ст.3 - ст.2	8 = (ст.3 - ст.2) / ст.2
Имущество - всего	832 885	886 077	100,00%	100,00%	53 192	6,39%
1. Внеоборотные активы - всего	629 840	532 002	75,62%	60,04%	-97 838	-15,53%
1.1 Нематериальные активы	1	1	0,00%	0,00%	0	0,00%
1.2 Основные средства	287 006	189 168	34,46%	21,35%	-97 838	-34,09%
1.3 Финансовые вложения	342 833	342 833	41,16%	38,69%	0	0,00%
2. Оборотные активы - всего	203 045	354 075	24,38%	39,96%	151 030	74,38%
2.1 Запасы	10 894	10 917	1,31%	1,23%	23	0,21%
2.2 Налог на добавленную стоимость по приобретенным	38	140	0,00%	0,02%	102	268,42%

ценностям						
2.3 Дебиторская задолженность	24 732	332 516	2,97%	37,53%	307 784	1244,48%
2.4 Финансовые вложения	167 100	0	20,06%	0,00%	-167 100	-100,00%
2.5 Денежные средства и денежные эквиваленты	208	7 973	0,02%	0,90%	7 765	3733,17%
2.6 Прочие оборотные активы	73	2 529	0,01%	0,29%	2 456	3364,38%

За отчетный период имущество АО «Приморский завод» увеличилось на 53 191 тыс. руб. (или на 6,39 %) и на конец года составило 886 076 тыс. руб.

Внеоборотные активы за анализируемый период уменьшились на 97 838 тыс. руб. (или на 15,53 %), при этом их доля в совокупных активах уменьшилась на 15,58 % и на конец года составила 60,04 %.

За анализируемый период в составе внеоборотных активов произошли следующие изменения:

- основные средства уменьшились на 97 838 тыс. руб. (или на 34,09 %), при этом их доля в совокупных активах уменьшилась на 13,11 % и на конец года составила 21,35 %;

- сумма долгосрочных финансовых вложений осталась без изменений, но при этом их доля в балансе уменьшилась на 2,47 % и на конец года составила 38,69 %.

Оборотные активы за анализируемый период увеличились на 151 030 тыс. руб. (или на 74,38 %) и на конец года составили 354 075 тыс. руб., при этом их доля в совокупных активах также увеличилась на 15,58 % и на конец года составила 39,96 % тыс. руб.

В составе оборотных активов произошли следующие изменения:

- запасы по приобретенным ценностям увеличились на 23 тыс. руб. (или на 0,21 %) и на конец года составили 10 917 тыс. руб., при этом доля запасов в валюте баланса уменьшилась на 0,08 % и на конец года составила 1,23 %;

- налог на добавленную стоимость приобретенным ценностям увеличился на 102 тыс. руб. (или на 268,42 %) и на конец года составили 140 тыс. руб., при этом доля в валюте баланса увеличилась на 0,01 % и на конец года составила 0,02 %;

- дебиторская задолженность по сравнению с началом года увеличилась на 307 784 тыс. руб. (или на 1 244,48%), при этом ее доля в валюте баланса увеличилась на 34,56 % и на конец года составила 332 516 тыс. руб.;

- финансовые вложения (за исключением денежных эквивалентов) с начала года уменьшились на 167 100 тыс. руб. (или на 100 %) и на конец года составили 0,00 тыс. руб., при этом их доля в валюте баланса уменьшилась на 20,06 % и на конец года составила 0,00 %;

- наиболее ликвидные денежные средства и денежные эквиваленты с начала года увеличились на 7 765 тыс. руб. (или на 3 733,17 %) и на конец года составили 7 973 тыс. руб., при этом их доля в валюте баланса увеличилась на 0,87 % и на конец года составила 0,90 %;

- прочие оборотные активы с начала года увеличились на 2 456 тыс. руб. (или на 3 364,38 %) и на конец года составили 2 529 тыс. руб., при этом их доля в валюте баланса увеличилась на 0,28 % и на конец года составила 0,29 %.

Пассив баланса

Динамика и структура статей пассива баланса в 2023 году приведена в следующей таблице:

Пассив баланса	Абсолютные величины (тыс. руб.)		Удельный вес в итоге балансе		Изменения	
	31.12.2022	31.12.2023	31.12.2022	31.12.2023	в абсолютных величинах	Темп прироста
	2	3	4	5	6 = ст.3 – ст.2	7 = (ст.3 – ст.2) / ст.2
Источники имущества – всего	832 885	886 076	100%	100%	53 191	6,39%
1. Собственный капитал	793 132	812 310	95%	92%	19 178	2,42%
2. Долгосрочные обязательства – всего	18 423	17 946	2%	2%	-477	-2,59%
2.1 Кредиты и займы	0	0	0,00%	0,00%	0,00	-
2.2 Отложенные налоговые обязательства	8 011	6 797	0,96%	0,77%	-1 214,00	-15,15%
2.3 Оценочные обязательства	0	0	0,00%	0,00%	0,00	-
2.4 Прочие долгосрочные обязательства	10 412	11 149	1,25%	1,26%	737,00	7,08%
3. Краткосрочные обязательства – всего	21 330	55 820	3%	6%	34 490	161,70%
3.1 Кредиты и займы	0	15 000	0,00%	1,69%	15 000,00	-
3.2 Кредиторская задолженность	18 805	36 668	2,26%	4,14%	17 863,00	94,99%
3.3 Доходы будущих периодов	0	0	0,00%	0,00%	0,00	-
3.4 Оценочные обязательства	2 525	4 152	0,30%	0,47%	1 627,00	64,44%
3.5 Прочие обязательства	0	0	0,00%	0,00%	0,00	-

За анализируемый период источники формирования имущества предприятия увеличились на 53 191 тыс. руб. (на 6,39 %) и составили 886 076 тыс. руб., что на 91,67 % было обеспечено собственным капиталом и на 8,33 % покрывается обязательствами Общества.

Основным источником формирования совокупных активов компании является собственный капитал. В абсолютном выражении собственный капитал вырос на 19 178 тыс. руб. (или на 2,42 %) и на конец года составил 812 310 тыс. руб., его доля в источниках средств снизилась на 3,55 % и составила на конец отчетного года 91,67 %.

Обязательства за анализируемый период увеличились на 34 013 тыс. руб. (или на 159,11 %) и на конец года составили 73 766 тыс. руб., при этом их доля в совокупных пассивах увеличилась на 3,55 % и на конец года достигла 8,33 %.

В составе обязательств произошли следующие изменения:

- объем долгосрочных обязательств уменьшился в абсолютном выражении на 477 тыс. руб. (или на 2,59 %) и на конец года составил 17 946 тыс. руб., при этом их доля в пассиве баланса уменьшилась на 5,29% и на конец года составила 2,03% %. Данное уменьшение произошло в основном за счет снижения отложенных налоговых обязательств;
- отложенные налоговые обязательства уменьшились на 1 214 тыс. руб. (или на 15,15 %) и на конец года составили 6 797 тыс. руб., при этом их доля в балансе уменьшилась на 0,19 % и на конец года составила 0,77 %;
- прочие долгосрочные обязательства увеличились на 737 тыс. руб. (или на 7,08 %) и на конец года составили 11 149 тыс. руб., при этом их доля в балансе увеличилась на 0,01 % и на конец года составила 1,26 %;

- краткосрочные обязательства увеличились на 34 490 тыс. руб. (или на 161,70 %) и на конец года составили 55 820 тыс. руб., при этом их доля в пассиве увеличилась на 3,74 % и на конец года составила 6,30 %;
- задолженность по кредитам и займам увеличилась на 15 000 тыс. руб., при этом доля в пассиве увеличилась на 1,69 %;
- кредиторская задолженность увеличилась на 17 863 тыс. руб. (или на 94,99 %) и конец года составила 36 668 тыс. руб., при этом доля в балансе увеличилась на 1,88 % и на конец года составила 4,14 %;
- оценочные обязательства увеличились на 1 627 тыс. руб. (или на 64,44 %) и на конец отчетного периода составили 4 152 тыс. руб., при этом их доля в пассиве увеличилась на 0,17 % и на конец года составила 0,47 %.

Анализ ликвидности

Показатели ликвидности характеризуют способность компании выполнять свои краткосрочные обязательства и строятся на основе принципа соответствия части оборотных активов и краткосрочных обязательств. Оценка ликвидности компании за отчетный период приведена в следующей таблице:

Показатели ликвидности	Что показывает	Формула расчета (по строкам формы №1 – бухгалтерского баланса)	Рекомендуемое нормативное ограничение	Значение показателя	
				31.12.2022	31.12.2023
Коэффициент абсолютной ликвидности	Показывает, какую часть краткосрочной задолженности можно немедленно погасить за счет денежных средств и краткосрочных ценных бумаг	(стр. 1250 + стр. 1240) / (стр.1500-стр.1540)	0,2 – 0,7	8,9	0,2
Коэффициент быстрой (срочной) ликвидности	Характеризует возможности предприятия погасить краткосрочные обязательства при условии своевременных расчетов с дебиторами	(стр.1250 +стр.1230) / (стр.1500-стр.1540)	0,7 – 1,5	1,3	6,6
Коэффициент текущей ликвидности	Показывает, какую часть текущих обязательств по кредитам и расчетам можно погасить, мобилизовав все оборотные активы	стр.1200 / (стр.1500-стр.1540)	1,5 – 2,5	10,8	6,9
Коэффициент обеспеченности собственными оборотными средствами	Показывает какая часть текущей деятельности финансируется за счет собственных источников	(стр.1300+стр.1400 –стр.1100) / стр.1200	> 0.1	8,5	5,3

В анализируемом периоде произошло увеличение значений показателей срочной и текущей ликвидности, что указывает на финансовую устойчивость компании и ликвидность ее баланса.

3. Анализ и оценка динамики прибыли за 2023 год

Отчета о прибылях и убытках

(тыс.руб.)

Вид деятельности	Наименование	Выручка (стр. 2110)	Себестоимость (стр.2120+стр.2210+стр.2220)	Прибыль от продаж (стр.2200)
Обычный	2022	152 874	88 491	64 383
	2023	359 405	243 342	116 063
	абсолютное изменение	206 531	154 851	51 680
	темп прироста	135%	175%	80%

По итогу отчетного периода выручка увеличилась на 206 531 тыс. руб., себестоимость увеличилась на 154 851 тыс. руб., что повлияло на увеличение прибыли от продаж на 51 680 тыс. руб. и составило 80 % прироста.

Анализ рентабельности

Оценка эффективности управления компанией с точки зрения ее прибыльности приведена в следующей таблице.

Показатели рентабельности	Что показывает	Формула расчета	Значение показателя	
			2022	2023
Рентабельность продаж	удельный вес прибыли в каждом рубле оборота	стр.2200 /стр.2110	42,12%	32,29%
Рентабельность собственного капитала	показывает чистую прибыль, приходящуюся на 1 руб. собственных средств	стр.2400 / (стр.1300+стр.1430)	11,15%	10,16%
Рентабельность активов	показывает чистую прибыль, приходящуюся на 1 руб. совокупных активов	стр.2400 / стр.1600	10,62%	9,32%

4. Сведения об использовании Фондов Общества

Направления использования Фондов общества за 2023 год

№ п/п	Наименование направления расходования средств Фонда	2022 год	2023 год	Откл.Абс., тыс. руб.	Откл.Отн., %
1	Благотворительная, спонсорская, материальная помощь	283,2	1 363,1	1 079,9	381,3%
2	Представительские расходы	279,4	1 246,3	966,9	346,1%
3	Премии, вознаграждения по контрактам	5 542,5	4 280,4	-1 262,1	-22,8%
4	Подарки, цветы, сувениры	703,6	1 129,2	425,6	60,5%
5	Доплаты к отпускам	1 179,3	773,6	-405,7	-34,4%
6	Расходы по акционерному собранию	3,6	9,8	6,2	172,2%
7	Прочее	3 427,6	2 081,5	-1 346,1	-39,3%
Итого		11 419,2	10 883,9	-535,3	-4,7%

5. Пояснения к существенным статьям отчета о прибылях и убытках

Доходы по обычным видам деятельности

В 2023 году доходы по обычным видам деятельности увеличились на 206 531 тыс. руб. и составила 359 405 тыс. руб., в том числе по направлениям деятельности:

тыс. руб.

Наименование	2022	2023	Прирост (+), уменьшение (-)
Аренда	152 633	197 140	44 508
Деятельность головных офисов	-	57 053	57 053
Прочие доходы	242	105 212	104 970
Итого	152 874	359 405	206 531

Основной рост доходов связан с оказанием услуг головной организации в рамках заключения договора между управляющей компанией АО «Приморский завод» и управляемыми обществами на передачу полномочий единоличного исполнительного органа (договор управления).

Значительный рост прочих доходов обусловлен реализацией нефтепродуктов.

Прочие доходы и расходы

В 2023 году доходы от прочих операций составили 121 742 тыс. руб., расходы от прочих операций составили 148 578 тыс. руб., в том числе по направлениям:

Наименование	2022	2023	Разница (+ увеличение, - уменьшение)
1. Прочие доходы			0
Выручка от реализации ОС	125	108 904	108 779
Выручка от реализации МПЗ	487	4 807	4 320
Реализация услуг (отопление)	416	278	-138
Восстановление резервов	10 753	2 468	-8 285
Резерв по сомнительным долгам		2 797	2 797
Прочие внереализационные доходы	1 829	2 488	659
Итого по разделу 1	13 611	121 742	108 131
2. Прочие расходы			0
Амортизация ОС (непроизводственного назначения, переданного в аренду, на консервации)	9 068	9 315	247
Расходы, связанные с реализацией основных средств	412	98 656	98 244
Расходы, связанные с реализацией МПЗ	484	4 243	3 759
Реализация услуг (отопление)	416	278	-138
Госпошлина	53	73	
Резервы по сомнительным долгам	2 269	5 996	3 727
Штрафы и пени к уплате	17	165	148

Услуги банка, РКО		426	426
Безвозмездная передача имущества		13 092	13 092
Проведение собрания акционеров		1 058	1 058
Расходы на благоустройство территории	11 490	22	-11 468
Списание вложений во внеоборотные активы	3 898		-3 898
Списание финансовых вложений ликвидированных эмитентов	2 830		-2 830
Фонд потребления	11 419	4 999	-6 420
Прочие внереализационные расходы	4 815	10 255	5 440
Итого по разделу 2	47 171	148 578	101 407
Итого	-33 561	-26 836	6 725

Генеральный директор



А.А. Павленко

Главный бухгалтер



В.М. Щербакова

**Годовая бухгалтерская (финансовая) отчетность
АО «Приморский завод» за 2023 год.**

Бухгалтерский баланс

на 31 декабря 2023 г.

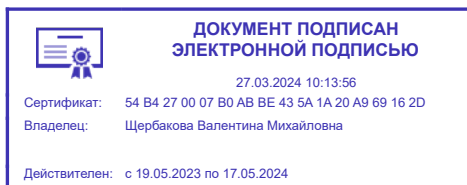
		Коды		
		0710001		
		31	12	2023
Организация	АКЦИОНЕРНОЕ ОБЩЕСТВО "ПРИМОРСКИЙ ЗАВОД"	по ОКПО 00461161		
Идентификационный номер налогоплательщика		ИНН 2508008331		
Вид экономической деятельности	Аренда и управление собственным или арендованным нежилым недвижимым имуществом	по ОКВЭД 2 68.20.2		
Организационно-правовая форма / форма собственности	Непубличные акционерные общества / Частная собственность	12267	16	
Единица измерения:	в тыс. рублей	по ОКЕИ 384		
Местонахождение (адрес)	692903, Приморский край, Находка г, Судоремонтная ул, дом № 23			
Бухгалтерская отчетность подлежит обязательному аудиту	<input checked="" type="checkbox"/> ДА <input type="checkbox"/> НЕТ			
Наименование аудиторской организации/фамилия, имя, отчество (при наличии) индивидуального аудитора	ООО ГК "Дальневосточный аудиторский центр"			
Идентификационный номер налогоплательщика аудиторской организации/индивидуального аудитора		ИНН 2539049930		
Основной государственный регистрационный номер аудиторской организации/индивидуального аудитора		ОГРН/ОГРНИП 1022502126767		

Пояснения	Наименование показателя	Код	На 31 декабря 2023 г.	На 31 декабря 2022 г.	На 31 декабря 2021 г.
	АКТИВ				
	I. ВНЕОБОРОТНЫЕ АКТИВЫ				
	Нематериальные активы	1110	1	1	1
	Результаты исследований и разработок	1120	-	-	-
	Нематериальные поисковые активы	1130	-	-	-
	Материальные поисковые активы	1140	-	-	-
	Основные средства	1150	189 168	287 006	319 403
	Доходные вложения в материальные ценности	1160	-	-	-
	Финансовые вложения	1170	342 833	342 833	345 263
	Отложенные налоговые активы	1180	-	-	-
	Прочие внеоборотные активы	1190	-	-	-
	Итого по разделу I	1100	532 001	629 840	664 667
	II. ОБОРОТНЫЕ АКТИВЫ				
	Запасы	1210	10 917	10 894	13 224
	Налог на добавленную стоимость по приобретенным ценностям	1220	140	38	61
	Дебиторская задолженность	1230	332 516	24 732	59 414
	Финансовые вложения (за исключением денежных эквивалентов)	1240	-	167 100	88 000
	Денежные средства и денежные эквиваленты	1250	7 973	208	3 371
	Прочие оборотные активы	1260	2 529	73	229
	Итого по разделу II	1200	354 075	203 045	164 299
	БАЛАНС	1600	886 076	832 885	828 966

Пояснения	Наименование показателя	Код	На 31 декабря 2023 г.	На 31 декабря 2022 г.	На 31 декабря 2021 г.
	ПАССИВ				
	III. КАПИТАЛ И РЕЗЕРВЫ				
	Уставный капитал (складочный капитал, уставный фонд, вклады товарищей)	1310	16 310	16 310	16 310
	Собственные акции, выкупленные у акционеров	1320	-	-	-
	Переоценка внеоборотных активов	1340	151 795	152 036	152 036
	Добавочный капитал (без переоценки)	1350	-	-	-
	Резервный капитал	1360	816	816	816
	Нераспределенная прибыль (непокрытый убыток)	1370	643 389	623 970	600 739
	Итого по разделу III	1300	812 310	793 132	769 901
	IV. ДОЛГОСРОЧНЫЕ ОБЯЗАТЕЛЬСТВА				
	Заемные средства	1410	-	-	-
	Отложенные налоговые обязательства	1420	6 797	8 011	9 502
	Оценочные обязательства	1430	-	-	-
	Прочие обязательства	1450	11 149	10 412	11 641
	Итого по разделу IV	1400	17 946	18 423	21 143
	V. КРАТКОСРОЧНЫЕ ОБЯЗАТЕЛЬСТВА				
	Заемные средства	1510	15 000	-	20 000
	Кредиторская задолженность	1520	36 668	18 805	15 389
	Доходы будущих периодов	1530	-	-	-
	Оценочные обязательства	1540	4 152	2 525	2 533
	Прочие обязательства	1550	-	-	-
	Итого по разделу V	1500	55 820	21 330	37 922
	БАЛАНС	1700	886 076	832 885	828 966

Руководитель _____ **Павленко Алексей**
 (подпись) _____ **Анатолевич**
 (расшифровка подписи)

12 марта 2024 г.



Отчет о финансовых результатах
за Январь - Декабрь 2023 г.

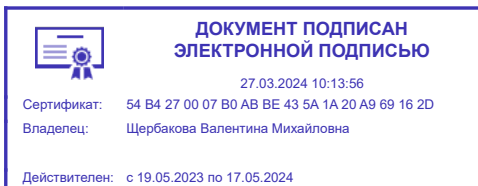
		Дата (число, месяц, год)	Коды		
		Форма по ОКУД	0710002		
		по ОКПО	31	12	2023
Организация	АКЦИОНЕРНОЕ ОБЩЕСТВО "ПРИМОРСКИЙ ЗАВОД"	ИНН	00461161		
Идентификационный номер налогоплательщика		по ОКВЭД 2	2508008331		
Вид экономической деятельности	Аренда и управление собственным или арендованным нежилым недвижимым имуществом	по ОКОПФ / ОКФС	68.20.2		
Организационно-правовая форма / форма собственности	Непубличные акционерные общества / Частная собственность	по ОКЕИ	12267	16	
Единица измерения:	в тыс. рублей		384		

Пояснения	Наименование показателя	Код	За Январь - Декабрь 2023 г.	За Январь - Декабрь 2022 г.
	Выручка	2110	359 405	152 874
	Себестоимость продаж	2120	(112 857)	(8 095)
	Валовая прибыль (убыток)	2100	246 548	144 779
	Коммерческие расходы	2210	-	-
	Управленческие расходы	2220	(130 485)	(80 396)
	Прибыль (убыток) от продаж	2200	116 063	64 383
	Доходы от участия в других организациях	2310	-	65 000
	Проценты к получению	2320	9 343	10 643
	Проценты к уплате	2330	(941)	(1 066)
	Прочие доходы	2340	121 742	13 611
	Прочие расходы	2350	(148 578)	(47 171)
	Прибыль (убыток) до налогообложения	2300	97 629	105 400
	Налог на прибыль	2410	(15 073)	(16 844)
	в том числе:			
	текущий налог на прибыль	2411	(16 287)	(18 396)
	отложенный налог на прибыль	2412	1 214	1 552
	Прочее	2460	-	(83)
	Чистая прибыль (убыток)	2400	82 556	88 473

Пояснения	Наименование показателя	Код	За Январь - Декабрь 2023 г.	За Январь - Декабрь 2022 г.
	Результат от переоценки внеоборотных активов, не включаемый в чистую прибыль (убыток) периода	2510	-	-
	Результат от прочих операций, не включаемый в чистую прибыль (убыток) периода	2520	-	-
	Налог на прибыль от операций, результат которых не включается в чистую прибыль (убыток) периода	2530	-	-
	Совокупный финансовый результат периода	2500	82 556	88 473
	Справочно Базовая прибыль (убыток) на акцию	2900	-	-
	Разводненная прибыль (убыток) на акцию	2910	-	-

Руководитель _____ **Павленко Алексей**
(подпись) **Анатолевич**
(расшифровка подписи)

12 марта 2024 г.



**Отчет об изменениях капитала
за Январь - Декабрь 2023 г.**

Организация **АКЦИОНЕРНОЕ ОБЩЕСТВО "ПРИМОРСКИЙ ЗАВОД"** по ОКПО
 Идентификационный номер налогоплательщика _____ ИНН
 Вид экономической деятельности **Аренда и управление собственным или арендованным
нежилым недвижимым имуществом** по ОКВЭД 2
 Организационно-правовая форма / форма собственности
Непубличные акционерные общества / **Частная собственность** по ОКОПФ / ОКФС
 Единица измерения: в тыс. рублей по ОКЕИ

Коды		
0710004		
31	12	2023
00461161		
2508008331		
68.20.2		
12267	16	
384		

1. Движение капитала

Наименование показателя	Код	Уставный капитал	Собственные акции, выкупленные у акционеров	Добавочный капитал	Резервный капитал	Нераспределенная прибыль (непокрытый убыток)	Итого
Величина капитала на 31 декабря 2021 г.	3100	16 310	-	152 036	816	600 739	769 901
<u>За 2022 г.</u>							
Увеличение капитала - всего:	3210	-	-	-	-	88 473	88 473
в том числе:							
чистая прибыль	3211	X	X	X	X	88 473	88 473
переоценка имущества	3212	X	X	-	X	-	-
доходы, относящиеся непосредственно на увеличение капитала	3213	X	X	-	X	-	-
дополнительный выпуск акций	3214	-	-	-	X	X	-
увеличение номинальной стоимости акций	3215	-	-	-	X	-	X
реорганизация юридического лица	3216	-	-	-	-	-	-
Уменьшение капитала - всего:	3220	-	-	-	-	(65 242)	(65 242)
в том числе:							
убыток	3221	X	X	X	X	-	-
переоценка имущества	3222	X	X	-	X	-	-
расходы, относящиеся непосредственно на уменьшение капитала	3223	X	X	-	X	-	-
уменьшение номинальной стоимости акций	3224	-	-	-	X	-	-
уменьшение количества акций	3225	-	-	-	X	-	-
реорганизация юридического лица	3226	-	-	-	-	-	-
дивиденды	3227	X	X	X	X	(65 242)	(65 242)

Наименование показателя	Код	Уставный капитал	Собственные акции, выкупленные у акционеров	Добавочный капитал	Резервный капитал	Нераспределенная прибыль (непокрытый убыток)	Итого
Изменение добавочного капитала	3230	X	X	-	-	-	X
Изменение резервного капитала	3240	X	X	X	-	-	X
Величина капитала на 31 декабря 2022 г.	3200	16 310	-	152 036	816	623 970	793 132
<u>За 2023 г.</u>							
Увеличение капитала - всего:	3310	-	-	-	-	84 661	84 661
в том числе:							
чистая прибыль	3311	X	X	X	X	82 557	82 557
переоценка имущества	3312	X	X	-	X	241	241
доходы, относящиеся непосредственно на увеличение капитала	3313	X	X	-	X	1 863	1 863
дополнительный выпуск акций	3314	-	-	-	X	X	-
увеличение номинальной стоимости акций	3315	-	-	-	X	-	X
реорганизация юридического лица	3316	-	-	-	-	-	-
Уменьшение капитала - всего:	3320	-	-	(241)	-	(65 242)	(65 483)
в том числе:							
убыток	3321	X	X	X	X	-	-
переоценка имущества	3322	X	X	(241)	X	-	(241)
расходы, относящиеся непосредственно на уменьшение капитала	3323	X	X	-	X	-	-
уменьшение номинальной стоимости акций	3324	-	-	-	X	-	-
уменьшение количества акций	3325	-	-	-	X	-	-
реорганизация юридического лица	3326	-	-	-	-	-	-
дивиденды	3327	X	X	X	X	(65 242)	(65 242)
Изменение добавочного капитала	3330	X	X	-	-	-	X
Изменение резервного капитала	3340	X	X	X	-	-	X
Величина капитала на 31 декабря 2023 г.	3300	16 310	-	151 795	816	643 389	812 310

2. Корректировки в связи с изменением учетной политики и исправлением ошибок


Наименование показателя	Код	На 31 декабря 2021 г.	Изменения капитала за 2022 г.		На 31 декабря 2022 г.
			за счет чистой прибыли (убытка)	за счет иных факторов	
Капитал - всего					
до корректировок	3400	-	-	-	-
корректировка в связи с:					
изменением учетной политики	3410	-	-	-	-
исправлением ошибок	3420	-	-	-	-
после корректировок	3500	-	-	-	-
в том числе:					
нераспределенная прибыль (непокрытый убыток):					
до корректировок	3401	-	-	-	-
корректировка в связи с:					
изменением учетной политики	3411	-	-	-	-
исправлением ошибок	3421	-	-	-	-
после корректировок	3501	-	-	-	-
по другим статьям капитала					
до корректировок	3402	-	-	-	-
корректировка в связи с:					
изменением учетной политики	3412	-	-	-	-
исправлением ошибок	3422	-	-	-	-
после корректировок	3502	-	-	-	-

3. Чистые активы

Наименование показателя	Код	На 31 декабря 2023 г.	На 31 декабря 2022 г.	На 31 декабря 2021 г.
Чистые активы	3600	812 310	793 132	769 901

Руководитель _____ **Павленко Алексей
Анатольевич**
(подпись) (расшифровка подписи)

12 марта 2024 г.

 **ДОКУМЕНТ ПОДПИСАН
ЭЛЕКТРОННОЙ ПОДПИСЬЮ**
27.03.2024 10:13:56
Сертификат: 54 B4 27 00 07 B0 AB BE 43 5A 1A 20 A9 69 16 2D
Владелец: Щербакова Валентина Михайловна
Действителен: с 19.05.2023 по 17.05.2024

 **ДОКУМЕНТ ПОДПИСАН
ЭЛЕКТРОННОЙ ПОДПИСЬЮ**
27.03.2024 11:40:08
Сертификат: 00 DE 60 5B DF 16 00 00 D1 B3 93 86 E3 34 54 F6 C9
Владелец: Руденко Сергей Николаевич, МЕЖРАЙОННАЯ
ИНСПЕКЦИЯ ФЕДЕРАЛЬНОЙ НАЛОГОВОЙ СЛУЖБЫ
№ 16 ПО ПРИМОРСКОМУ КРАЮ, Начальник
Действителен: с 26.06.2023 по 18.09.2024

**Отчет о движении денежных средств
за Январь - Декабрь 2023 г.**

Организация	АКЦИОНЕРНОЕ ОБЩЕСТВО "ПРИМОРСКИЙ ЗАВОД"	Форма по ОКУД	0710005		
Идентификационный номер налогоплательщика		Дата (число, месяц, год)	31	12	2023
Вид экономической деятельности	Аренда и управление собственным или арендованным нежилым недвижимым имуществом	по ОКПО	00461161		
Организационно-правовая форма / форма собственности	Непубличные акционерные общества / Частная собственность	ИНН	2508008331		
Единица измерения:	в тыс. рублей	по ОКВЭД 2	68.20.2		
		по ОКОПФ / ОКФС	12267	16	
		по ОКЕИ	384		

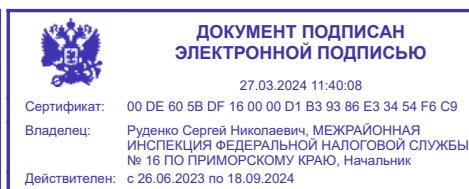
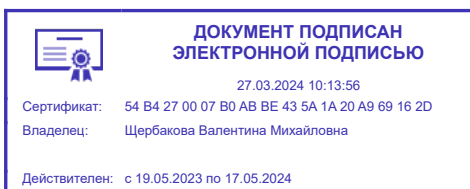
Наименование показателя	Код	За Январь - Декабрь 2023 г.	За Январь - Декабрь 2022 г.
Денежные потоки от текущих операций			
Поступления - всего	4110	322 362	176 399
в том числе:			
от продажи продукции, товаров, работ и услуг	4111	10 497	600
арендных платежей, лицензионных платежей, роялти, комиссионных и иных аналогичных платежей	4112	301 140	158 354
от перепродажи финансовых вложений	4113	-	-
прочие поступления	4119	10 725	17 445
Платежи - всего	4120	(475 383)	(103 400)
в том числе:			
поставщикам (подрядчикам) за сырье, материалы, работы, услуги	4121	(343 994)	(32 164)
в связи с оплатой труда работников	4122	(56 309)	(28 890)
процентов по долговым обязательствам	4123	-	-
налога на прибыль организаций	4124	(16 135)	(20 599)
налоги и внебюджетные фонды	4125	(21 469)	(13 024)
прочие платежи	4129	(37 476)	(8 723)
Сальдо денежных потоков от текущих операций	4100	(153 021)	72 999
Денежные потоки от инвестиционных операций			
Поступления - всего	4210	80 740	101 042
в том числе:			
от продажи внеоборотных активов (кроме финансовых вложений)	4211	75 740	1 042
от продажи акций других организаций (долей участия)	4212	-	-
от возврата предоставленных займов, от продажи долговых ценных бумаг (прав требования денежных средств к другим лицам)	4213	-	-
дивидендов, процентов по долговым финансовым вложениям и аналогичных поступлений от долевого участия в других организациях	4214	5 000	100 000
прочие поступления	4219	-	-
Платежи - всего	4220	(38 066)	(14 398)
в том числе:			
в связи с приобретением, созданием, модернизацией, реконструкцией и подготовкой к использованию внеоборотных активов	4221	(38 066)	(13 998)
в связи с приобретением акций других организаций (долей участия)	4222	-	(400)
в связи с приобретением долговых ценных бумаг (прав требования денежных средств к другим лицам), предоставление займов другим лицам	4223	-	-
процентов по долговым обязательствам, включаемым в стоимость инвестиционного актива	4224	-	-
прочие платежи	4229	-	-
Сальдо денежных потоков от инвестиционных операций	4200	42 674	86 644

Наименование показателя	Код	За Январь - Декабрь 2023 г.	За Январь - Декабрь 2022 г.
Денежные потоки от финансовых операций			
Поступления - всего	4310	15 000	-
в том числе:			
получение кредитов и займов	4311	15 000	-
денежных вкладов собственников (участников)	4312	-	-
от выпуска акций, увеличения долей участия	4313	-	-
от выпуска облигаций, векселей и других долговых ценных бумаг и др.	4314	-	-
прочие поступления	4319	-	-
Платежи - всего	4320	(63 988)	(83 706)
в том числе:			
собственникам (участникам) в связи с выкупом у них акций (долей участия) организации или их выходом из состава участников	4321	-	-
на уплату дивидендов и иных платежей по распределению прибыли в пользу собственников (участников)	4322	(63 988)	(63 706)
в связи с погашением (выкупом) векселей и других долговых ценных бумаг, возврат кредитов и займов	4323	-	(20 000)
прочие платежи	4329	-	-
Сальдо денежных потоков от финансовых операций	4300	(48 988)	(83 706)
Сальдо денежных потоков за отчетный период	4400	(159 335)	75 937
Остаток денежных средств и денежных эквивалентов на начало отчетного периода	4450	167 308	91 371
Остаток денежных средств и денежных эквивалентов на конец отчетного периода	4500	7 973	167 308
Величина влияния изменений курса иностранной валюты по отношению к рублю	4490	-	-

Руководитель _____
(подпись)

**Павленко Алексей
Анатольевич**
(расшифровка подписи)

12 марта 2024 г.



**Отчет о целевом использовании средств
за Январь - Декабрь 2023 г.**

		Коды		
		0710003		
Дата (год, месяц, число)		2023	12	31
Организация АКЦИОНЕРНОЕ ОБЩЕСТВО "ПРИМОРСКИЙ ЗАВОД"	по ОКПО	00461161		
Идентификационный номер налогоплательщика	ИНН	2508008331		
Вид экономической деятельности Аренда и управление собственным или арендованным нежилым недвижимым имуществом	по ОКВЭД 2	68.20.2		
Организационно-правовая форма / форма собственности Непубличные акционерные общества / Частная собственность	по ОКОПФ / ОКФС	12267	16	
Единица измерения: в тыс. рублей	по ОКЕИ	384		

Пояснения	Наименование показателя	Код	За Январь - Декабрь 2023 г.	За Январь - Декабрь 2022 г.
	Остаток средств на начало отчетного года	6100	-	-
	Поступило средств			
	Вступительные взносы	6210	-	-
	Членские взносы	6215	-	-
	Целевые взносы	6220	-	-
	Добровольные имущественные взносы и пожертвования	6230	-	-
	Прибыль от приносящей доход деятельности	6240	-	-
	Прочие	6250	-	-
	Всего поступило средств	6200	-	-
	Использовано средств			
	Расходы на целевые мероприятия	6310	-	-
	в том числе:			
	социальная и благотворительная помощь	6311	-	-
	проведение конференций, совещаний, семинаров и т.п.	6312	-	-
	иные мероприятия	6313	-	-
	Расходы на содержание аппарата управления	6320	-	-
	в том числе:			
	расходы, связанные с оплатой труда (включая начисления)	6321	-	-
	выплаты, не связанные с оплатой труда	6322	-	-
	расходы на служебные командировки и деловые поездки	6323	-	-
	содержание помещений, зданий, автомобильного транспорта и иного имущества (кроме ремонта)	6324	-	-
	ремонт основных средств и иного имущества	6325	-	-
	прочие	6326	-	-
	Приобретение основных средств, инвентаря и иного имущества	6330	-	-
	Прочие	6350	-	-
	Всего использовано средств	6300	-	-
	Остаток средств на конец отчетного года	6400	-	-

Руководитель _____ **Павленко Алексей**
(подпись) _____ **Анатолевич**
(расшифровка подписи)

12 марта 2024 г.

**ДОКУМЕНТ ПОДПИСАН
ЭЛЕКТРОННОЙ ПОДПИСЬЮ**

27.03.2024 10:13:56

Сертификат: 54 B4 27 00 07 B0 AB BE 43 5A 1A 20 A9 69 16 2D
Владелец: Щербаква Валентина Михайловна

Действителен: с 19.05.2023 по 17.05.2024

**ДОКУМЕНТ ПОДПИСАН
ЭЛЕКТРОННОЙ ПОДПИСЬЮ**

27.03.2024 11:40:08

Сертификат: 00 DE 60 5B DF 16 00 00 D1 B3 93 86 E3 34 54 F6 C9
Владелец: Руденко Сергей Николаевич, МЕЖРАЙОННАЯ
ИНСПЕКЦИЯ ФЕДЕРАЛЬНОЙ НАЛОГОВОЙ СЛУЖБЫ
№ 16 ПО ПРИМОРСКОМУ КРАЮ, Начальник
Действителен: с 26.06.2023 по 18.09.2024

Расчет стоимости чистых активов

АКЦИОНЕРНОЕ ОБЩЕСТВО "ПРИМОРСКИЙ ЗАВОД"

(наименование организации)

Наименование показателя	Код строки бухгалтерского баланса	На 31 декабря 2023 г.	На 31 декабря 2022 г.	На 31 декабря 2021 г.
Активы				
Нематериальные активы	1110	1	1	1
Результаты исследований и разработок	1120	-	-	-
Нематериальные поисковые активы	1130	-	-	-
Материальные поисковые активы	1140	-	-	-
Основные средства	1150	189 168	287 006	319 403
Доходные вложения в материальные ценности	1160	-	-	-
Финансовые вложения долгосрочные	1170	342 833	342 833	345 263
Отложенные налоговые активы	1180	-	-	-
Прочие внеоборотные активы	1190	-	-	-
Запасы	1210	10 917	10 894	13 224
Налог на добавленную стоимость по приобретенным ценностям	1220	140	38	61
Дебиторская задолженность *	1230	332 516	24 732	59 414
Финансовые вложения краткосрочные	1240	-	167 100	88 000
Денежные средства и денежные эквиваленты	1250	7 973	208	3 371
Прочие оборотные активы	1260	2 529	73	229
ИТОГО активы	-	886 076	832 885	828 966
Пассивы				
Заемные средства долгосрочные	1410	-	-	-
Отложенные налоговые обязательства	1420	6 797	8 011	9 502
Оценочные обязательства долгосрочные	1430	-	-	-
Прочие обязательства долгосрочные	1450	11 149	10 412	11 641
Заемные средства краткосрочные	1510	15 000	-	20 000
Кредиторская задолженность	1520	36 668	18 805	15 389
Доходы будущих периодов **	1530	-	-	-
Оценочные обязательства краткосрочные	1540	4 152	2 525	2 533
Прочие обязательства краткосрочные	1550	-	-	-
ИТОГО пассивы	-	73 767	39 753	59 065
Стоимость чистых активов	-	812 310	793 132	769 901

* - За исключением задолженности участников (учредителей) по взносам в уставный капитал.

** - За исключением целевого финансирования и доходов будущих периодов, признанных организацией в связи с получением государственной помощи, а также в связи с безвозмездным получением имущества.

**Корректировка данных отчетного периода
в связи с изменениями учетной политики**

Наименование показателя	Код строки	Сумма до корректировки	Корректировка	Сумма после корректировки
На 31 декабря 2022 г.				
АКТИВ				
I. ВНЕОБОРОТНЫЕ АКТИВЫ				
Нематериальные активы	1110	1	-	1
Результаты исследований и разработок	1120	-	-	-
Нематериальные поисковые активы	1130	-	-	-
Материальные поисковые активы	1140	-	-	-
Основные средства	1150	287 006	-	287 006
Доходные вложения в материальные ценности	1160	-	-	-
Финансовые вложения	1170	342 833	-	342 833
Отложенные налоговые активы	1180	-	-	-
Прочие внеоборотные активы	1190	-	-	-
Итого по разделу I	1100	629 839	-	629 839
II. ОБОРОТНЫЕ АКТИВЫ				
Запасы	1210	10 894	-	10 894
Налог на добавленную стоимость по приобретенным ценностям	1220	38	-	38
Дебиторская задолженность	1230	24 732	-	24 732
Финансовые вложения (за исключением денежных эквивалентов)	1240	167 100	-	167 100
Денежные средства и денежные эквиваленты	1250	208	-	208
Прочие оборотные активы	1260	74	-	74
Итого по разделу II	1200	203 046	-	203 046
БАЛАНС	1600	832 885	-	832 885
ПАССИВ				
III. КАПИТАЛ И РЕЗЕРВЫ				
Уставный капитал (складочный капитал, уставный фонд, вклады товарищей)	1310	16 310	-	16 310
Собственные акции, выкупленные у акционеров	1320	-	-	-
Переоценка внеоборотных активов	1340	152 036	-	152 036
Добавочный капитал (без переоценки)	1350	-	-	-
Резервный капитал	1360	816	-	816
Нераспределенная прибыль (непокрытый убыток)	1370	623 970	-	623 970
Итого по разделу III	1300	793 131	-	793 131
IV. ДОЛГОСРОЧНЫЕ ОБЯЗАТЕЛЬСТВА				
Заемные средства	1410	-	-	-
Отложенные налоговые обязательства	1420	8 011	-	8 011
Оценочные обязательства	1430	-	-	-
Прочие обязательства	1450	10 412	-	10 412
Итого по разделу IV	1400	18 423	-	18 423
V. КРАТКОСРОЧНЫЕ ОБЯЗАТЕЛЬСТВА				
Заемные средства	1510	-	-	-
Кредиторская задолженность	1520	18 805	-	18 805
Доходы будущих периодов	1530	-	-	-
Оценочные обязательства	1540	2 525	-	2 525
Прочие обязательства	1550	-	-	-
Итого по разделу V	1500	21 330	-	21 330
БАЛАНС	1700	832 885	-	832 885
На 31 декабря 2021 г.				
АКТИВ				
I. ВНЕОБОРОТНЫЕ АКТИВЫ				
Нематериальные активы	1110	1	-	1
Результаты исследований и разработок	1120	-	-	-
Нематериальные поисковые активы	1130	-	-	-
Материальные поисковые активы	1140	-	-	-
Основные средства	1150	310 263	(3 655)	319 403

Доходные вложения в материальные ценности	1160	-	-	-
Финансовые вложения	1170	345 263	-	345 263
Отложенные налоговые активы	1180	-	-	-
Прочие внеоборотные активы	1190	-	-	-
Итого по разделу I	1100	655 526	(3 655)	664 666
II. ОБОРОТНЫЕ АКТИВЫ				
Запасы	1210	13 225	-	13 225
Налог на добавленную стоимость по приобретенным ценностям	1220	61	-	61
Дебиторская задолженность	1230	59 414	-	59 414
Финансовые вложения (за исключением денежных эквивалентов)	1240	88 000	-	88 000
Денежные средства и денежные эквиваленты	1250	3 371	-	3 371
Прочие оборотные активы	1260	44	186	229
Итого по разделу II	1200	164 114	186	164 300
БАЛАНС	1600	819 640	(3 469)	828 966
ПАССИВ				
III. КАПИТАЛ И РЕЗЕРВЫ				
Уставный капитал (складочный капитал, уставный фонд, вклады товарищей)	1310	16 310	-	16 310
Собственные акции, выкупленные у акционеров	1320	-	-	-
Переоценка внеоборотных активов	1340	152 036	-	152 036
Добавочный капитал (без переоценки)	1350	-	-	-
Резервный капитал	1360	816	-	816
Нераспределенная прибыль (непокрытый убыток)	1370	603 055	(2 316)	600 739
Итого по разделу III	1300	772 216	(2 316)	769 900
IV. ДОЛГОСРОЧНЫЕ ОБЯЗАТЕЛЬСТВА				
Заемные средства	1410	-	-	-
Отложенные налоговые обязательства	1420	9 502	-	9 502
Оценочные обязательства	1430	-	-	-
Прочие обязательства	1450	-	11 641	11 641
Итого по разделу IV	1400	9 502	11 641	21 144
V. КРАТКОСРОЧНЫЕ ОБЯЗАТЕЛЬСТВА				
Заемные средства	1510	20 000	-	20 000
Кредиторская задолженность	1520	15 389	-	15 389
Доходы будущих периодов	1530	-	-	-
Оценочные обязательства	1540	2 533	-	2 533
Прочие обязательства	1550	-	-	-
Итого по разделу V	1500	37 921	-	37 921
БАЛАНС	1700	819 640	9 325	828 966

**Пояснения к бухгалтерскому балансу
и отчету о финансовых результатах (тыс. руб.)**

1. Нематериальные активы и расходы на научно-исследовательские, опытно-конструкторские и технологические работы (НИОКР)

1.1. Наличие и движение нематериальных активов

с.1

Наименование показателя	Код	Период	На начало года		Изменения за период						На конец периода		
			первоначальная стоимость	накопленная амортизация и убытки от обесценения	Поступило	Выбыло		начислено амортизации	Убыток от обесценения	Переоценка		первоначальная стоимость	накопленная амортизация и убытки от обесценения
						первоначальная стоимость	накопленная амортизация и убытки от обесценения			Первоначальная стоимость	Накопленная амортизация		
Нематериальные активы - всего	5100	за 2023г.	23	(22)	-	-	-	-	-	-	-	23	(22)
	5110	за 2022г.	23	(22)	-	-	-	-	-	-	-	23	(22)
в том числе:													
Прочие нематериальные активы	5101	за 2023г.	23	(22)	-	-	-	-	-	-	-	23	(22)
	5111	за 2022г.	23	(22)	-	-	-	-	-	-	-	23	(22)

1.2. Первоначальная стоимость нематериальных активов, созданных самой организацией

Наименование показателя	Код	На 31 декабря 2023 г.	На 31 декабря 2022 г.	На 31 декабря 2021 г.
Всего	5120	-	-	-
в том числе:				
	5121	-	-	-

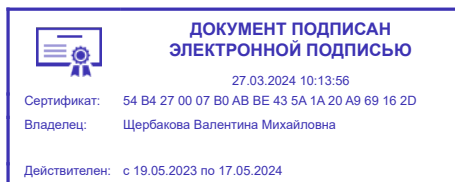
1.5. Незаконченные и неоформленные НИОКР и незаконченные операции по приобретению нематериальных активов

Наименование показателя	Код	Период	На начало года	Изменения за период			На конец периода
				затраты за период	списано затрат как не давших положительного результата	принято к учету в качестве нематериальных активов или НИОКР	
Затраты по незаконченным исследованиям и разработкам - всего	5160	за 2023г.	-	-	-	-	-
	5170	за 2022г.	-	-	-	-	-
в том числе:	5161	за 2023г.	-	-	-	-	-
	5171	за 2022г.	-	-	-	-	-
незаконченные операции по приобретению нематериальных активов - всего	5180	за 2023г.	-	-	-	-	-
	5190	за 2022г.	-	-	-	-	-
в том числе:	5181	за 2023г.	-	-	-	-	-
	5191	за 2022г.	-	-	-	-	-

Руководитель _____
(подпись)

**Павленко Алексей
Анатольевич**
(расшифровка подписи)

12 марта 2024 г.



2.2. Незавершенные капитальные вложения

Наименование показателя	Код	Период	На начало года	Изменения за период			На конец периода
				затраты за период	списано	принято к учету в качестве основных средств или увеличена стоимость	
Незавершенное строительство и незаконченные операции по приобретению, модернизации и т.п. основных средств - всего	5240	за 2023г.	12 251	44 218	(47 427)	(47 427)	9 042
	5250	за 2022г.	145 687	17 055	(150 491)	(130 864)	12 251
в том числе:							
Здания	5241	за 2023г.	3 406	27 064	(24 620)	(24 620)	5 850
	5251	за 2022г.	88 705	241	(85 540)	(70 038)	3 406
Сооружения	5242	за 2023г.	7 654	4 733	(10 386)	(10 386)	2 001
	5252	за 2022г.	20 060	9 396	(21 802)	(21 802)	7 654
Машины и оборудование	5243	за 2023г.	428	-	-	-	428
	5253	за 2022г.	7 366	1 792	(8 730)	(8 279)	428
Другие виды ОС	5244	за 2023г.	763	-	-	-	763
	5254	за 2022г.	29 556	1 141	(29 934)	(26 260)	763
Офисное оборудование	5245	за 2023г.	-	3 252	(3 252)	(3 252)	-
	5255	за 2022г.	-	228	(228)	(228)	-
Земельные участки	5246	за 2023г.	-	7 580	(7 580)	(7 580)	-
	5256	за 2022г.	-	4 257	(4 257)	(4 257)	-
Инвентарь	5247	за 2023г.	-	967	(967)	(967)	-
	5257	за 2022г.	-	-	-	-	-
Транспортные средства	5248	за 2023г.	-	622	(622)	(622)	-
	5258	за 2022г.	-	-	-	-	-

2.3. Изменение стоимости основных средств в результате достройки, дооборудования, реконструкции и частичной ликвидации

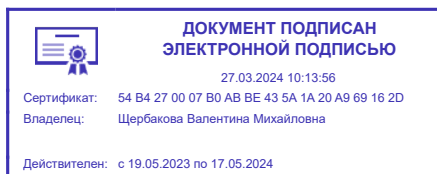
Наименование показателя	Код	за 2023г.	за 2022г.
Увеличение стоимости объектов основных средств в результате достройки, дооборудования, реконструкции - всего	5260	-	-
в том числе:			
	5261	-	-
Уменьшение стоимости объектов основных средств в результате частичной ликвидации - всего:	5270	-	-
в том числе:			
	5271	-	-

2.4. Иное использование основных средств

Наименование показателя	Код	На 31 декабря 2023 г.	На 31 декабря 2022 г.	На 31 декабря 2021 г.
Переданные в аренду основные средства, числящиеся на балансе	5280	189 822	195 923	190 946
Переданные в аренду основные средства, числящиеся за балансом	5281	-	-	-
Полученные в аренду основные средства, числящиеся на балансе	5282	12 274	-	-
Полученные в аренду основные средства, числящиеся за балансом	5283	-	-	119 682
Объекты недвижимости, принятые в эксплуатацию и фактически используемые, находящиеся в процессе государственной регистрации	5284	-	-	-
Основные средства, переведенные на консервацию	5285	-	-	48 072
Иное использование основных средств (залог и др.)	5286	-	-	-
Балансовая стоимость неамортизируемых основных средств	5287	14 380	21 747	7 336
	5288	-	-	-

Руководитель _____ **Павленко Алексей
Анатольевич**
(подпись) (расшифровка подписи)

12 марта 2024 г.



3. Финансовые вложения
3.1. Наличие и движение финансовых вложений

Наименование показателя	Код	Период	На начало года		Изменения за период					На конец периода	
			первоначальная стоимость	накопленная корректировка	Поступило	выбыло (погашено)		начисление процентов (включая доведение первоначальной стоимости до номинальной)	Текущей рыночной стоимости (убытков от обесценения)	первоначальная стоимость	накопленная корректировка
						первоначальная стоимость	накопленная корректировка				
Долгосрочные - всего	5301	за 2023г.	342 833	-	-	-	-	-	-	342 833	-
	5311	за 2022г.	345 263	-	400	2 830	-	-	-	342 833	-
в том числе: вклады в уставный капитал других организаций	5302	за 2023г.	342 833	-	-	-	-	-	-	-	-
	5312	за 2022г.	345 263	-	400	2 830	-	-	-	342 833	-
Краткосрочные - всего	5305	за 2023г.	-	-	-	-	-	-	-	-	-
	5315	за 2022г.	-	-	-	-	-	-	-	-	-
в том числе:	5306	за 2023г.	-	-	-	-	-	-	-	-	-
	5316	за 2022г.	-	-	-	-	-	-	-	-	-
Финансовых вложений - итого	5300	за 2023г.	342 833	-	-	-	-	-	-	342 833	-
	5310	за 2022г.	345 263	-	400	2 830	-	-	-	342 833	-

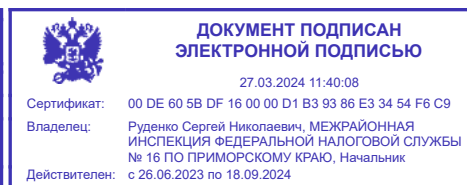
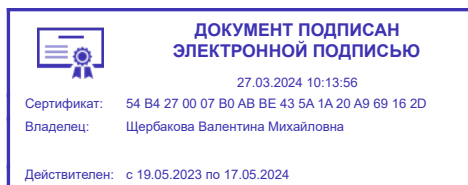
3.2. Иное использование финансовых вложений

Наименование показателя	Код	На 31 декабря 2023 г.	На 31 декабря 2022 г.	На 31 декабря 2021 г.
Финансовые вложения, находящиеся в залоге - всего	5320	-	-	-
в том числе:				
	5321	-	-	-
Финансовые вложения, переданные третьим лицам (кроме продажи) - всего	5325	-	-	-
в том числе:				
	5326	-	-	-
Иное использование финансовых вложений	5329	-	-	-

Руководитель _____
(подпись)

**Павленко Алексей
Анатольевич**
(расшифровка подписи)

12 марта 2024 г.



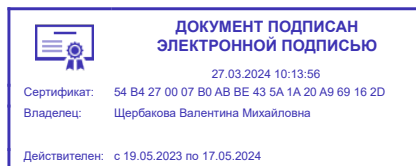
4.2. Запасы в залоге

Наименование показателя	Код	На 31 декабря 2023 г.	На 31 декабря 2022 г.	На 31 декабря 2021 г.
Запасы, не оплаченные на отчетную дату - всего	5440	-	-	-
в том числе:				
	5441	-	-	-
Запасы, находящиеся в залоге по договору - всего	5445	-	-	-
в том числе:				
	5446	-	-	-

Руководитель _____
(подпись)

**Павленко Алексей
Анатольевич**
(расшифровка подписи)

12 марта 2024 г.



5. Дебиторская и кредиторская задолженность
5.1. Наличие и движение дебиторской задолженности

Наименование показателя	Код	Период	На начало года		Изменения за период								На конец периода		
			учтенная по условиям договора	величина резерва по сомнительным долгам	поступление		выбыло			перевод из долго- в краткосрочную задолженность	перевод из дебиторской в кредиторскую задолженность	перевод из кредиторской в дебиторскую задолженность	учтенная по условиям договора	величина резерва по сомнительным долгам	
					в результате хозяйственных операций (сумма долга по сделке, операции)	причитающиеся проценты, штрафы и иные начисления	погашение	списание на финансовый результат	восстановление резерва						
Долгосрочная дебиторская задолженность - всего	5501	за 2023г.	-	-	-	-	-	-	-	-	-	-	-	-	-
	5521	за 2022г.	-	-	-	-	-	-	-	-	-	-	-	-	-
в том числе:															
Расчеты с покупателями и заказчиками	5502	за 2023г.	-	-	-	-	-	-	-	-	-	-	-	-	-
	5522	за 2022г.	-	-	-	-	-	-	-	-	-	-	-	-	-
Авансы выданные	5503	за 2023г.	-	-	-	-	-	-	-	-	-	-	-	-	-
	5523	за 2022г.	-	-	-	-	-	-	-	-	-	-	-	-	-
Прочая	5504	за 2023г.	-	-	-	-	-	-	-	-	-	-	-	-	-
	5524	за 2022г.	-	-	-	-	-	-	-	-	-	-	-	-	-
	5505	за 2023г.	-	-	-	-	-	-	-	-	-	X	X	-	-
	5525	за 2022г.	-	-	-	-	-	-	-	-	-	X	X	-	-
Краткосрочная дебиторская задолженность - всего	5510	за 2023г.	26 318	(1 586)	323 493	-	(12 969)	-	-	-	-	-	-	336 842	(4 326)
	5530	за 2022г.	69 576	(10 162)	17 095	-	(60 353)	-	-	-	-	-	-	26 318	(1 586)
в том числе:															
Расчеты с покупателями и заказчиками	5511	за 2023г.	10 167	(1 586)	102 660	-	(568)	-	-	-	-	-	-	112 259	(4 326)
	5531	за 2022г.	18 781	(10 162)	9 417	-	(18 031)	-	-	-	-	-	-	10 167	(1 586)
Авансы выданные	5512	за 2023г.	3 593	-	214 929	-	(2 128)	-	-	-	-	-	-	216 394	-
	5532	за 2022г.	4 476	-	2 462	-	(3 345)	-	-	-	-	-	-	3 593	-
Прочая	5513	за 2023г.	12 558	-	5 904	-	(10 273)	-	-	-	-	-	-	8 189	-
	5533	за 2022г.	46 319	-	5 216	-	(38 977)	-	-	-	-	-	-	12 558	-
	5514	за 2023г.	-	-	-	-	-	-	-	-	-	X	X	-	-
	5534	за 2022г.	-	-	-	-	-	-	-	-	-	X	X	-	-
Итого	5500	за 2023г.	26 318	(1 586)	323 493	-	(12 969)	-	-	X	-	-	-	336 842	(4 326)
	5520	за 2022г.	69 576	(10 162)	17 095	-	(60 353)	-	-	X	-	-	-	26 318	(1 586)

5.2. Просроченная дебиторская задолженность

Наименование показателя	Код	На 31 декабря 2023 г.		На 31 декабря 2022 г.		На 31 декабря 2021 г.	
		учтенная по условиям договора	балансовая стоимость	учтенная по условиям договора	балансовая стоимость	учтенная по условиям договора	балансовая стоимость
Всего	5540	297 884	-	9 465	-	9 115	-
в том числе:							
расчеты с покупателями и заказчиками	5541	81 349	-	1 877	-	1 335	-
расчеты с поставщиками и заказчиками (в части авансовых платежей, предоплат)	5542	210 660	-	2 444	-	3 379	-
прочая	5543	5 875	-	5 144	-	4 401	-
	5544	-	-	-	-	-	-

5.3. Наличие и движение кредиторской задолженности

Наименование показателя	Код	Период	Остаток на начало года	Изменения за период							Остаток на конец периода
				поступление		выбыло		перевод из долго- в краткосрочную задолженность	перевод из дебиторской в кредиторскую задолженность	перевод из кредиторской в дебиторскую задолженность	
				в результате хозяйственных операций (сумма долга по сделке, операции)	причитающиеся проценты, штрафы и иные начисления	погашение	списание на финансовый результат				
Долгосрочная кредиторская задолженность - всего	5551	за 2023г.	10 412	1 080	-	343	-	-	-	-	11 149
	5571	за 2022г.	11 641	-	-	1 229	-	-	-	-	10 412
в том числе:											
кредиты	5552	за 2023г.	-	-	-	-	-	-	-	-	-
	5572	за 2022г.	-	-	-	-	-	-	-	-	-
займы	5553	за 2023г.	-	-	-	-	-	-	-	-	-
	5573	за 2022г.	-	-	-	-	-	-	-	-	-
прочая	5554	за 2023г.	10 412	1 080	-	343	-	-	-	-	11 149
	5574	за 2022г.	-	-	-	-	-	-	-	-	-
	5555	за 2023г.	-	-	-	-	-	-	X	X	-
	5575	за 2022г.	-	-	-	-	-	-	X	X	-
Краткосрочная кредиторская задолженность - всего	5560	за 2023г.	18 805	43 237	14	10 388	-	-	-	-	51 668
	5580	за 2022г.	35 389	7 960	23	(26 573)	-	-	-	2 007	18 805
в том числе:											
расчеты с поставщиками и подрядчиками	5561	за 2023г.	2 903	5 004	14	(2 810)	-	-	-	-	5 111
	5581	за 2022г.	3 328	2 453	-	(2 878)	-	-	-	-	2 903
авансы полученные	5562	за 2023г.	30	61	-	(8)	-	-	-	-	84
	5582	за 2022г.	-	30	-	-	-	-	-	-	30
расчеты по налогам и взносам	5563	за 2023г.	10 469	15 047	-	(3 371)	-	-	-	-	22 145
	5583	за 2022г.	8 196	2 673	23	(2 430)	-	-	-	2 007	10 469
кредиты	5564	за 2023г.	-	-	-	-	-	-	-	-	-
	5584	за 2022г.	-	-	-	-	-	-	-	-	-
займы	5565	за 2023г.	-	15 000	-	-	-	-	-	-	15 000
	5585	за 2022г.	20 000	-	-	(20 000)	-	-	-	-	-
прочая	5566	за 2023г.	5 402	8 125	-	(4 198)	-	-	-	-	9 329
	5586	за 2022г.	3 864	2 804	-	(1 265)	-	-	-	-	5 403
	5567	за 2023г.	-	-	-	-	-	-	X	X	-
	5587	за 2022г.	-	-	-	-	-	-	X	X	-
Итого	5550	за 2023г.	29 217	44 317	14	10 731	-	X	-	-	62 817
	5570	за 2022г.	47 030	7 960	23	(25 344)	-	X	-	2 007	29 217

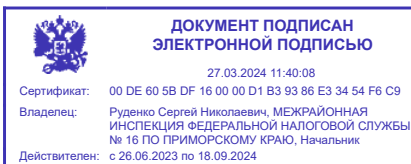
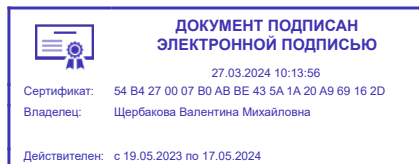
5.4. Просроченная кредиторская задолженность

Наименование показателя	Код	На 31 декабря 2023 г.	На 31 декабря 2022 г.	На 31 декабря 2021 г.
Всего	5590	61	-	-
в том числе:				
расчеты с поставщиками и подрядчиками	5591	61	-	-
расчеты с покупателями и заказчиками	5592	-	-	-
прочая задолженность	5593	-	-	-
	5594	-	-	-

Руководитель _____
(подпись)

**Павленко Алексей
Анатольевич**
(расшифровка подписи)

12 марта 2024 г.



6. Затраты на производство (расходы на продажу)*

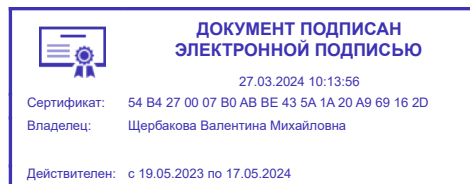
Наименование показателя	Код	за 2023г.	за 2022г.
Материальные затраты	5610	14 020	11 227
Расходы на оплату труда	5620	55 102	20 136
Отчисления на социальные нужды	5630	11 836	5 123
Амортизация	5640	20 559	20 256
Прочие затраты	5650	37 783	31 549
Итого по элементам	5660	139 300	88 291
Фактическая себестоимость проданных товаров	5665	104 042	200
Изменение остатков (прирост [-]): незавершенного производства, готовой продукции и др.	5670	-	-
Изменение остатков (уменьшение [+]): незавершенного производства, готовой продукции и др.	5680	-	-
Итого расходы по обычным видам деятельности	5600	243 342	88 491

* - Для организаций, осуществляющих торговую деятельность добавлена строка 5665, учитывающая фактическую себестоимость товаров

Руководитель _____
(подпись)

**Павленко Алексей
Анатольевич**
(расшифровка подписи)

12 марта 2024 г.




7. Оценочные обязательства

Наименование показателя	Код	Остаток на начало года	Признано	Погашено	Списано как избыточная сумма	Остаток на конец периода
Оценочные обязательства - всего	5700	2 525	5 159	1 523	2 009	4 152

Руководитель _____ **Павленко Алексей**
 (подпись) **Анатолевич**
 (расшифровка подписи)

12 марта 2024 г.

 <p>ДОКУМЕНТ ПОДПИСАН ЭЛЕКТРОННОЙ ПОДПИСЬЮ</p> <p>27.03.2024 10:13:56</p> <p>Сертификат: 54 B4 27 00 07 B0 AB BE 43 5A 1A 20 A9 69 16 2D</p> <p>Владелец: Щербаква Валентина Михайловна</p> <p>Действителен: с 19.05.2023 по 17.05.2024</p>	 <p>ДОКУМЕНТ ПОДПИСАН ЭЛЕКТРОННОЙ ПОДПИСЬЮ</p> <p>27.03.2024 11:40:08</p> <p>Сертификат: 00 DE 60 5B DF 16 00 00 D1 B3 93 86 E3 34 54 F6 C9</p> <p>Владелец: Руденко Сергей Николаевич, МЕЖРАЙОННАЯ ИНСПЕКЦИЯ ФЕДЕРАЛЬНОЙ НАЛОГОВОЙ СЛУЖБЫ № 16 ПО ПРИМОРСКОМУ КРАЮ, Начальник</p> <p>Действителен: с 26.06.2023 по 18.09.2024</p>
---	--


8. Обеспечения обязательств

Наименование показателя	Код	На 31 декабря 2023 г.	На 31 декабря 2022 г.	На 31 декабря 2021 г.
Полученные - всего	5800	-	-	-
в том числе:	5801	-	-	-
Выданные - всего	5810	1 200 000	-	-
в том числе:	5811	-	-	-

Руководитель _____
(подпись)

**Павленко Алексей
Анатольевич**
(расшифровка подписи)

12 марта 2024 г. _____



**ДОКУМЕНТ ПОДПИСАН
ЭЛЕКТРОННОЙ ПОДПИСЬЮ**

27.03.2024 10:13:56

Сертификат: 54 B4 27 00 07 B0 AB BE 43 5A 1A 20 A9 69 16 2D

Владелец: Щербакова Валентина Михайловна

Действителен: с 19.05.2023 по 17.05.2024



**ДОКУМЕНТ ПОДПИСАН
ЭЛЕКТРОННОЙ ПОДПИСЬЮ**

27.03.2024 11:40:08

Сертификат: 00 DE 60 5B DF 16 00 00 D1 B3 93 86 E3 34 54 F6 C9

Владелец: Руденко Сергей Николаевич, МЕЖРАЙОННАЯ
ИНСПЕКЦИЯ ФЕДЕРАЛЬНОЙ НАЛОГОВОЙ СЛУЖБЫ
№ 16 ПО ПРИМОРСКОМУ КРАЮ, Начальник

Действителен: с 26.06.2023 по 18.09.2024

9. Государственная помощь

Наименование показателя		Код	за 2023г.		за 2022г.	
Получено бюджетных средств - всего		5900	-	-	-	-
в том числе:						
на текущие расходы		5901	-	-	-	-
на вложения во внеоборотные активы		5905	-	-	-	-
			На начало года	Получено за год	Возвращено за год	На конец года
Бюджетные кредиты - всего		за 2023г.	5910	-	-	-
		за 2022г.	5920	-	-	-
в том числе:						
		за 2023г.	5911	-	-	-
		за 2022г.	5921	-	-	-

Руководитель _____ **Павленко Алексей**
 (подпись) **Анатолевич**
 (расшифровка подписи)

12 марта 2024 г.

	ДОКУМЕНТ ПОДПИСАН ЭЛЕКТРОННОЙ ПОДПИСЬЮ		ДОКУМЕНТ ПОДПИСАН ЭЛЕКТРОННОЙ ПОДПИСЬЮ
27.03.2024 10:13:56		27.03.2024 11:40:08	
Сертификат: 54 B4 27 00 07 B0 AB BE 43 5A 1A 20 A9 69 16 2D		Сертификат: 00 DE 60 5B DF 16 00 00 D1 B3 93 86 E3 34 54 F6 C9	
Владелец: Щербакова Валентина Михайловна		Владелец: Руденко Сергей Николаевич, МЕЖРАЙОННАЯ ИНСПЕКЦИЯ ФЕДЕРАЛЬНОЙ НАЛОГОВОЙ СЛУЖБЫ № 16 ПО ПРИМОРСКОМУ КРАЮ, Начальник	
Действителен: с 19.05.2023 по 17.05.2024		Действителен: с 26.06.2023 по 18.09.2024	

**ООО ГК
"ДВАЦ"**



FEAS

**ГРУППА КОМПАНИЙ
ДАЛЬНЕВОСТОЧНЫЙ
АУДИТОРСКИЙ ЦЕНТР**

**АУДИТОРСКОЕ ЗАКЛЮЧЕНИЕ
НЕЗАВИСИМОГО АУДИТОРА**

**о бухгалтерской отчетности
акционерного общества
«Приморский завод»**

за 2023 год

ВЛАДИВОСТОК, 2024 г.

АУДИТОРСКОЕ ЗАКЛЮЧЕНИЕ НЕЗАВИСИМОГО АУДИТОРА

Акционерам акционерного общества «Приморский завод»
Мнение

Мы провели аудит прилагаемой годовой бухгалтерской отчетности акционерного общества «Приморский завод» (АО «Приморский завод»), ОГРН 1022500698560, состоящей из:

- бухгалтерского баланса по состоянию на 31 декабря 2023 года;
- отчета о финансовых результатах за январь - декабрь 2023 года;
- приложений к бухгалтерскому балансу и отчету о финансовых результатах, в том числе:
 - отчета об изменениях капитала за январь - декабрь 2023 года;
 - отчета о движении денежных средств за январь - декабрь 2023 год;
 - пояснений к бухгалтерскому балансу и отчету о финансовых результатах, включая основные положения учетной политики.

По нашему мнению, прилагаемая годовая бухгалтерская отчетность отражает достоверно во всех существенных отношениях финансовое положение акционерного общества «Приморский завод» по состоянию на 31 декабря 2023 года, финансовые результаты его деятельности и движение денежных средств в соответствии с правилами составления бухгалтерской отчетности, установленными в Российской Федерации.

Основание для выражения мнения

Мы провели аудит в соответствии с Международными стандартами аудита (МСА). Наша ответственность в соответствии с этими стандартами раскрыта в разделе «Ответственность аудитора за аудит годовой бухгалтерской отчетности» настоящего заключения. Мы являемся независимыми по отношению к аудируемому лицу в соответствии с Правилами независимости аудиторов и аудиторских организаций и Кодексом профессиональной этики аудиторов, соответствующими Международному Кодексу этики профессиональных бухгалтеров (включая международные стандарты независимости), разработанному Советом по международным стандартам этики для профессиональных бухгалтеров, и нами выполнены прочие иные обязанности в соответствии с этими требованиями профессиональной этики. Мы полагаем, что полученные нами аудиторские доказательства являются достаточными и надлежащими, чтобы служить основанием для выражения нашего мнения.

Существенная неопределенность в отношении непрерывности деятельности

Мы обращаем внимание на пояснение аудируемого лица к годовой бухгалтерской отчетности, в котором описаны факторы неопределенности в отношении продолжения АО «Приморский завод» деятельности в условиях связанных с геополитическими событиями после 24.02.2022г. Как отмечается в пояснении аудируемого лица к годовой бухгалтерской отчетности, в сложившихся условиях руководство АО «Приморский завод» считает, что вероятность продолжения экономической неопределенности в ближайшем будущем высока, и руководство не в состоянии предвидеть все варианты развития дальнейшей ситуации, которые могут серьезно повлиять на текущие условия, в которых функционирует Общество. Однако, руководство АО «Приморский завод» оценивает, что обстоятельства, описанные в разделе «События после отчетной даты», не указывают на наличие существенной неопределенности, которая может вызвать значительные сомнения в способности Общества продолжать деятельность непрерывно в период, составляющий, как минимум, 12 месяцев после отчетной даты.

Наше мнение не было модифицировано в связи с этим обстоятельством.



Ответственность руководства и членов совета директоров аудируемого лица за годовую бухгалтерскую отчетность

Руководство несет ответственность за подготовку и достоверное представление указанной годовой бухгалтерской отчетности в соответствии с правилами составления бухгалтерской отчетности, установленными в Российской Федерации, и за систему внутреннего контроля, которую руководство считает необходимой для подготовки годовой бухгалтерской отчетности, не содержащей существенных искажений вследствие недобросовестных действий или ошибок.

При подготовке годовой бухгалтерской отчетности руководство несет ответственность за оценку способности аудируемого лица продолжать непрерывно свою деятельность, за раскрытие в соответствующих случаях сведений, относящихся к непрерывности деятельности, и за составление отчетности на основе допущения о непрерывности деятельности, за исключением случаев, когда руководство намеревается ликвидировать аудируемое лицо, прекратить его деятельность или когда у него отсутствует какая-либо иная реальная альтернатива, кроме ликвидации или прекращения деятельности.

Члены совета директоров несут ответственность за надзор за подготовкой годовой бухгалтерской отчетности аудируемого лица.

Ответственность аудитора за аудит годовой бухгалтерской отчетности

Наша цель состоит в получении разумной уверенности в том, что годовая бухгалтерская отчетность не содержит существенных искажений вследствие недобросовестных действий или ошибок, и в составлении аудиторского заключения, содержащего наше мнение. Разумная уверенность представляет собой высокую степень уверенности, но не является гарантией того, что аудит, проведенный в соответствии с МСА, всегда выявляет существенные искажения при их наличии. Искажения могут быть результатом недобросовестных действий или ошибок и считаются существенными, если можно обоснованно предположить, что в отдельности или в совокупности они могут повлиять на экономические решения пользователей, принимаемые на основе этой годовой бухгалтерской отчетности.

В рамках аудита, проводимого в соответствии с МСА, мы применяем профессиональное суждение и сохраняем профессиональный скептицизм на протяжении всего аудита. Кроме того, мы:

а) выявляем и оцениваем риски существенного искажения годовой бухгалтерской отчетности вследствие недобросовестных действий или ошибок; разрабатываем и проводим аудиторские процедуры в ответ на эти риски; получаем аудиторские доказательства, являющиеся достаточными и надлежащими, чтобы служить основанием для выражения нашего мнения. Риск не обнаружения существенного искажения в результате недобросовестных действий выше, чем риск не обнаружения существенного искажения в результате ошибки, так как недобросовестные действия могут включать сговор, подлог, умышленный пропуск, искаженное представление информации или действия в обход системы внутреннего контроля;

б) получаем понимание системы внутреннего контроля, имеющей значение для аудита, с целью разработки аудиторских процедур, соответствующих обстоятельствам, но не с целью выражения мнения об эффективности системы внутреннего контроля аудируемого лица;

в) оцениваем надлежащий характер применяемой учетной политики, обоснованность оценочных значений, рассчитанных руководством аудируемого лица, и соответствующего раскрытия информации;

г) делаем вывод о правомерности применения руководством аудируемого лица допущения о



непрерывности деятельности, а на основании полученных аудиторских доказательств – вывод о том, имеется ли существенная неопределенность в связи с событиями или условиями, в результате которых могут возникнуть значительные сомнения в способности аудируемого лица продолжать непрерывно свою деятельность. Если мы приходим к выводу о наличии существенной неопределенности, мы должны привлечь внимание в нашем аудиторском заключении к соответствующему раскрытию информации в годовой бухгалтерской отчетности или, если такое раскрытие информации является ненадлежащим, модифицировать наше мнение. Наши выводы основаны на аудиторских доказательствах, полученных до даты нашего аудиторского заключения. Однако будущие события или условия могут привести к тому, что аудируемое лицо утратит способность продолжать непрерывно свою деятельность;

д) проводим оценку представления годовой бухгалтерской отчетности в целом, ее структуры и содержания, включая раскрытие информации, а также того, представляет ли годовая бухгалтерская отчетность лежащие в ее основе операции и события так, чтобы было обеспечено их достоверное представление.

Мы осуществляем информационное взаимодействие с членами совета директоров АО «Приморский завод», доводя до их сведения, помимо прочего, информацию о запланированном объеме и сроках аудита, а также о существенных замечаниях по результатам аудита, в том числе о значительных недостатках системы внутреннего контроля, которые мы выявляем в процессе аудита.

Швец Зинаида Семёновна
Генеральный директор аудиторской организации
(ОРНЗ 21206030466)



Аудиторская организация:
Общество с ограниченной ответственностью
Группа Компаний «Дальневосточный аудиторский центр»,
ОГРН 1022502126767
690106, Владивосток, проспект Красного Знамени, дом 10, оф.601
ОРНЗ 11206007684

«26» марта 2024 года



СВЕДЕНИЯ

о кандидатах для избрания в Совет директоров АО «Приморский завод» на годовом общем Собрании акционеров АО «Приморский завод» 28 июня 2024

1) Арушанян Вардгес Каренович, 15 марта 1994 года рождения, место работы: ООО «Брамс-Ойл», Генеральный директор ;

Письменное согласие на избрание в Совет директоров Общества имеется .

2) Громов Артем Александрович, 16 ноября 1978 года рождения, место работы: ООО «Морской Траст», Генеральный директор ;

Письменное согласие на избрание в Совет директоров Общества имеется .

3) Дубовик Игорь Евгеньевич , 03 сентября 1969 года рождения, место работы: АО «Приморский завод», заместитель генерального директора;

Письменное согласие на избрание в Совет директоров Общества имеется . .

4) Дымских Иван Николаевич, 21 июня 1975 года рождения, место работы: ООО «Инвест Марин», генеральный директор ;

Письменное согласие на избрание в Совет директоров Общества имеется .

5) Прищепюк Евгений Андреевич, 13 октября 1987 года рождения, место работы : АО «Приморский завод» , директор по развитию;

Письменное согласие на избрание в Совет директоров Общества имеется .

6) Лаврентьев Борис Леонидович , 06 сентября 1967 года рождения, место работы: АО «Приморский завод» , руководитель проектного офиса;

Письменное согласие на избрание в Совет директоров Общества имеется . .

7) Сабирова Виктория Олеговна , 22 апреля 1979 года рождения, место работы: ООО «Морской Траст» , главный бухгалтер.

Письменное согласие на избрание в Совет директоров Общества имеется .

СВЕДЕНИЯ

о кандидатах для избрания в Ревизионную комиссию АО «Приморский завод» на годовом общем Собрании акционеров АО «Приморский завод» 28 июня 2024 г.

1) Корсяков Александр Борисович, начальник планово-экономического отдела АО «Приморский завод».

Письменного согласие на избрание в ревизионную комиссию общества имеется .

2) Обухов Алексей Викторович , заместитель генерального директора АО «Приморский завод» по экономической безопасности.

Письменного согласие на избрание в ревизионную комиссию общества имеется .

3) Стрельцова Марина Владимировна , заместитель финансового директора АО «Приморский завод» по методологии учета.

Письменного согласие на избрание в ревизионную комиссию общества имеется .

4) Ховрина Елена Вячеславовна , директор по персоналу АО «Приморский завод».

Письменного согласие на избрание в ревизионную комиссию общества имеется .

5) Якубенко Мария Александровна , главный бухгалтер ООО «Инфраструктура».

Письменного согласие на избрание в ревизионную комиссию общества имеется .

Сведения о компании – кандидате в аудиторы Общества.



КОММЕРЧЕСКОЕ ПРЕДЛОЖЕНИЕ

на проведение обязательного аудита
бухгалтерской (финансовой) отчетности
за 2024 г.

Конфиденциально.

Апрель 2024.
Владивосток





Руководству

Уважаемые коллеги!

Благодарим Вас за интерес, проявленный к нашей компании, и предлагаем ознакомиться с настоящим коммерческим предложением.

Оно поможет Вам получить представление о том, какими компетенциями обладает ООО «ДАЛЬАУДИТ» для оказания Вашей Группе компаний услуг по аудиту бухгалтерской (финансовой) отчетности, подготовленной по российским стандартам, за 2024 г.

Мы понимаем, что для правильной и объективной оценки настоящего коммерческого предложения Вам важно иметь представление об особенностях нашей работы, а также обладать информацией о дополнительных услугах, которые мы можем оказать в рамках рассматриваемого проекта.

В связи с этим предлагаем Вам ознакомиться со схемой организации выполнения проекта и взаимодействия с описанием выгод, которые Вы получаете на каждой стадии оказания услуги.

Если у Вас возникнут какие-либо вопросы или потребуется дополнительная информация, просим Вас связаться с нами – Онойко Владимир по телефону +7 (423) 226 61 67 /+7 (902) 481 31 51 или по электронной почте audit@dalaudit.ru
Готовы принять любые удобные для Вас варианты обсуждения вопросов по сотрудничеству.

С уважением,
Партнер по аудиту и консалтингу
ООО «ДАЛЬАУДИТ»
Онойко В.В.

ОПИСАНИЕ ПРОЕКТА

ЭТАПЫ АУДИТА

В 1 этап, с выездом к клиенту (2 недели).

ЦЕЛЬ ПРОЕКТА

Выражение мнения аудитора о достоверности бухгалтерской (финансовой) отчетности за 2024 г.

РЕЗУЛЬТАТ АУДИТА

АУДИТОРСКОЕ ЗАКЛЮЧЕНИЕ по бухгалтерской (финансовой) отчетности, оформленное в соответствии с законодательством РФ об аудиторской деятельности.

ПИСЬМЕННАЯ ИНФОРМАЦИЯ (Аудиторский отчет) –

подробный аналитический документ, содержащий:

- Информацию об объекте аудита;
- Замечания и основания для приведения в соответствии с законодательством;
- Вывод о соответствии действующему законодательству;
- Рекомендации по исправлению ошибок и нарушений, если таковые были выявлены в ходе аудита;
- Информацию о рисках, если таковые были выявлены аудитором.

ЭТАПЫ ПРОЕКТА

Договор

- Обсуждение условий;
- Согласование договора.

План

- Формирование Проектной группы;
- Определение планового уровня существенности;
- Совещания по дорожной карте проекта;
- Составление плана и общей программы проверки.

Проверка

- Направление к клиенту Проектной группы;
- Выполнение аудиторских процедур;
- Сбор аудиторских доказательств;
- Анализ результатов проверки;
- Формирование проектов отчетных документов.

Контроль качества

3 этапа контроля качества для проектов документов:

- руководителем проверки;
- руководителем проекта;
- специалистом контроля качества.

Результаты

- Предоставление Клиенту проекта Аудиторского отчета с выявленными аудиторами недостатками и замечаниями;
- Обсуждение Аудиторского отчета;
- Подготовка и представление Аудиторского заключения.



Общая информация о компании ООО «Дальаудит»

Наша компания более 30 лет оказывает услуги в области аудита и сопутствующих ему услуг (консалтинга, оценочной деятельности, бухгалтерского и юридического сопровождения).

«Дальаудит» является членом саморегулируемой организации аудиторов – Ассоциация «Содружество» (свидетельство о членстве №8505, основной регистрационный номер записи 11606063927).

Профессиональная деятельность ООО «Дальаудит» застрахована в АО «АльфаСтрахование» (страховая сумма – 15 000 000,00 рублей).

Компания предоставляет все виды аудиторских услуг: общий аудит, банковский аудит, страховой аудит, аудит бирж, внебюджетных фондов и инвестиционных институтов.

ООО «Дальаудит» имеет постоянный штат аттестованных специалистов, умеющих квалифицированно решать самые сложные задачи клиентов в достижении поставленных целей, а также многолетний опыт работы, безупречно соблюдая договорные отношения.

Существующий опыт аудиторских проверок и практики консультирования позволили сформировать внутренние стандарты работы, в соответствии с которыми Компания находит и реализует наиболее эффективные решения для бизнеса наших клиентов.

Специалисты «Дальаудит» имеют дипломы АССА по международной финансовой отчетности (ДипИФР) и обладают знаниями и практическими навыками в применении Международных стандартов финансовой отчетности при подготовке финансовой отчетности в соответствии с требованиями МСФО. Компания имеет опыт работы в области аудита финансовой отчетности российских предприятий, составленной в соответствии с Международными стандартами



Постоянными клиентами «Дальаудит» являются более 100 компаний Дальневосточного региона, осуществляющих деятельность в различных отраслях экономики (промышленность, связь, производство, транспорт, строительство, рыбодобывающие и рыбообрабатывающие организации, банки и страховые компании):

- ООО «Самсунг Хэви Индастри Рус»;
- ООО «СЗ «ДНС» ДОМ»;
- АО «ВМПП»;
- ООО «Авториет Автоплюс»;
- группа компаний Lotte;
- ПАО «Завод «Варяг»;
- Korean Air;
- ПАО «Славянский СРЗ»;
- ООО «Кавасаки Газ Турбин Сервис РУС»;
- АО «Международный аэропорт Владивосток»;
- ООО «СЗ» Каскад строй»;
- ООО «СЗ «ПИК»;
- АО «Корпорация развития Приморского края»;
- АО «Варяг-Техсервис»;
- ООО «НК» Лотос»;
- ФГУП «Управления делами Президента Российской Федерации ДВФО»;
- ООО «Синотрак Восток»;
- АО «Международный морской перегрузочный терминал»
- ООО «Соллерс-Бусан»;
- ООО «Мазда Соллерс мануфактуринг»;
- АО «ХК «Дальморепродукт»;
- ОАО ВП «ЭРА»;
- АО «Южморрыбфлот»;
- ПАО «Приморавтотранс»;
- ООО «СЗ «Де-фриз»;
- МУП «Хабаровский водоканал»;
- ООО «Пасифик Лоджистик»;
- ЗАО «Востоктелеком» и многие др.



НАПРАВЛЕНИЯ УСЛУГ

Аудит и бухгалтерский учет:

- Обязательный аудит по РСБУ, ОСБУ
- Инициативный аудит по РСБУ, ОСБУ
- Аудит по МСФО
- Трансформация и консолидация по МСФО
- Постановка бухгалтерского учета .

Финансовый консалтинг:

- Анализ ФХД
- Финансовый due diligence
- Анализ затрат
- Проведение инвентаризации
- Разработка и анализ учетной политики
- Постановка управленческого учета
- Кадровый аудит
- Бюджетирование

Оценка:

- Оценка бизнеса
- Финансовое моделирование
- Экспертиза инвестпроектов
- Оценка для целей МСФО
- Переоценка основных средств
- Оценка нематериальных активов
- Оценка прав требования
- Оценка недвижимого имущества
- Оценка машин и оборудования
- Экспертиза отчетов об оценке

Налоговый и юридический консалтинг:

- Сопровождение налоговых проверок
- Налоговое сопровождение сделок
- Налоговый аудит
- Трансфертное ценообразование
- Международное налоговое планирование
- Правовое сопровождение бизнеса

РЕКОМЕНДАЦИИ
Совета директоров АО «Приморский завод» по распределению прибыли
по результатам 2023 финансового года

Рекомендовать годовому общему Собранию акционеров АО «Приморский завод»:

Прибыль АО «Приморский завод» по результатам 2023 года в размере 82 556 503,55 рублей не распределять, дивиденды по акциям АО «Приморский завод» за 2023 год не начислять и не выплачивать.

Совет директоров
АО «Приморский завод»

ПРОЕКТЫ РЕШЕНИЙ
Годового общего собрания акционеров АО «Приморский завод» 28.06.2024 г.
по вопросам повестки дня

Вопрос № 1. Утверждение годового отчета Общества за 2023 г.

РЕШЕНИЕ:

Утвердить годовой отчет АО «Приморский завод» за 2023 год.

Вопрос № 2. Утверждение годовой бухгалтерской (финансовой) отчетности Общества за 2023 год.

РЕШЕНИЕ:

Утвердить годовую бухгалтерскую (финансовую) отчетность АО «Приморский завод» за 2023 г.

Вопрос № 3. Утверждение распределения прибыли Общества по результатам 2023 года.

РЕШЕНИЕ:

Прибыль АО «Приморский завод» по результатам 2023 года в размере 82 556 503,55 рублей не распределять, дивиденды по акциям АО «Приморский завод» за 2023 год не начислять и не выплачивать.

Вопрос № 4. Избрание членов Совета директоров Общества .

РЕШЕНИЕ:

Избрать Совет директоров АО «Приморский завод» в составе :

- 1) Арушанян Вардгес Каренович,**
- 2) Громов Артем Александрович,**
- 3) Дубовик Игорь Евгеньевич,**
- 4) Дымских Иван Николаевич,**
- 5) Прищепюк Евгений Андреевич,**
- 6) Лаврентьев Борис Леонидович,**
- 7) Сабирова Виктория Олеговна.**

Вопрос № 5. Избрание членов Ревизионной комиссии Общества .

РЕШЕНИЕ:

Избрать Ревизионную Комиссию АО «Приморский завод» в составе:

- 1)Корсяков Александр Борисович ,
- 2)Обухов Алексей Викторович ,
- 3)Стрельцова Марина Владимировна ,
- 4)Ховрина Елена Вячеславовна
- 5)Якубенко Мария Александровна .

Вопрос № 6.Назначение аудиторской организации Общества .

РЕШЕНИЕ:

Назначить Общество с ограниченной ответственностью «Дальаудит» (ОГРН: 1152537002463, ИНН: 2537114581) аудитором АО «Приморский завод».