

**ИНФОРМАЦИЯ (МАТЕРИАЛЫ),
ПРЕДОСТАВЛЯЕМАЯ АКЦИОНЕРАМ
АО «ПРИМОРСКИЙ ЗАВОД»
ПРИ ПОДГОТОВКЕ К ПРОВЕДЕНИЮ
ЗАСЕДАНИЯ ГОДОВОГО ОБЩЕГО
СОБРАНИЯ АКЦИОНЕРОВ
26 июня 2026 г.**

**г. Находка
2026 г.**

**Перечень
информации (материалов), предоставляемой акционерам при подготовке
к проведению заседания годового Общего собрания акционеров АО
«Приморский завод»**

1. Годовой отчет АО «Приморский завод» за 2025 год.
2. Годовая бухгалтерская (финансовая) отчетность АО «Приморский завод» за 2025 год.
3. Аудиторское заключение аудитора АО «Приморский завод» по результатам проверки годовой бухгалтерской (финансовой) отчетности АО «Приморский завод» за 2025 год.
4. Сведения о кандидатах в Совет директоров.
5. Сведения о кандидатах в Ревизионную комиссию.
6. Сведения о компании – кандидате в аудиторы Общества.
7. Рекомендации Совета директоров Общества по распределению прибыли по результатам 2025 финансового года.
8. Проекты решений Собрания акционеров по вопросам повестки дня годового общего Собрания акционеров АО «Приморский завод»

ГОДОВОЙ ОТЧЕТ
акционерного общества
«Приморский завод»
за 2025 год

1. Общая информация

Полное официальное наименование на русском языке	Акционерное общество " Приморский завод"
Сокращенное официальное наименование на русском языке	АО "Приморский завод"
Полное официальное наименование на английском языке	Joint stock company "Primorskiy zavod"
Сокращенное официальное наименование на английском языке	JSC "Primorskiy zavod"
ОГРН	1022500698560
Руководитель (наименование), Ф.И.О.	Марченко Виталий Александрович
Главный бухгалтер, Ф.И.О.	Стрельцова Марина Владимировна
Юридический адрес предприятия	692903, Приморский край, г. Находка, ул.Судоремонтная,23
Фактический адрес предприятия	692903, Приморский край, г. Находка, ул.Судоремонтная,23
Наименование налогового органа	МИФНС России № 16 по Приморскому краю
ИНН/КПП	2508008331/250801001
Дата постановки на учет	11.11.1992
ц	16 310 400 руб.
Сведения об учредителях	Обществом размещено 1631040 акций обыкновенных именных номинальной стоимостью 10 руб. каждая
Код и наименование основного вида деятельности	68.20.2 Аренда и управление собственным и арендованным нежилым недвижимым имуществом
Код и наименование дополнительных видов деятельности	70.10 Деятельность головных офисов, 46.77 Торговля оптовая отходами и ломом 86.90 Деятельность в области медицины 18.13 Оформление пропусков сторонних организаций
Лицензии	Лицензия ВЛВ " 01843 ВЭ на право пользования недрами для добычи пресных подземных вод скважинным водозабором
Основной расчетный счет	Расчетный счет 40702810900200001229, ПАО СКБ Приморья "Примсоцбанк", г.Владивосток
Среднесписочная численность	157 чел.

Состав Совета Директоров избран в количестве 7 человек:

ФИО
Дубовик Игорь Евгеньевич
Арушанян Вардгес Каренович
Дымских Иван Николаевич
Прищепюк Евгений Андреевич
Лаврентьев Борис Леонидович
Сабирова Виктория Олеговна
Громов Артем Александрович

Состав Ревизионной комиссии избран в количестве 5 человек:

Ф.И.О.	Должность
Обухов Алексей Викторович	Заместитель генерального директора по экономической безопасности
Стрельцова Марина Владимировна	Заместитель финансового директора по методологии учета
Ховрина Елена Вячеславовна	Директор департамента по управлению персоналом

Ф.И.О.	Должность
Корсяков Александр Борисович	Начальник планово-экономического отдела
Коньшин Александр Владимирович	Заместитель генерального директора по экономической безопасности ООО «Морской Траст»

Аудитор, осуществляющий независимую проверку бухгалтерского учета и финансовой (бухгалтерской) отчетности, на основании заключенного с ним договора:

Полное фирменное наименование: Общество с ограниченной ответственностью «Дальаудит»

Сокращенное фирменное наименование: ООО «Дальаудит»

Место нахождения: Приморский край, г. Владивосток, Океанский проспект 123Б, офис 8-21

Адрес электронной почты: audit@dalaudit.ru

Данные о лицензии на осуществление аудиторской деятельности

Наименование органа, выдавшего лицензию: Деятельность, не подлежит лицензированию.

Является членом Саморегулируемой организации аудиторов «Некоммерческого партнерства «Аудиторская Ассоциация Содружество».

Наименование вида (видов) деятельности: Деятельность по проведению финансового аудита (69.20) и др.

Регистратором общества является: Акционерное общество «Регистраторское общество «СТАТУС» (краткое наименование АО «СТАТУС»)

адрес: Россия, 109052, г. Москва, ул. Новохоловская, д. 23, стр. 1, здание Бизнес-центра «Ринг парк», Находкинский филиал: г. Находка, ул. Портовая, д. 3а, оф. 218

телефон: +7 (495) 280-04-87; +7(4236) 622532

сведения о лицензии: о лицензия, выдана ФКЦБ России 12.03.2004 № 10-000-1-00304 без ограничения срока действия.

2. Анализ финансового положения и эффективности деятельности

Анализ финансового состояния Акционерное Общество "Приморский завод" выполнен за период с 01.01.2025 по 31.12.2025 г. (1 год). При качественной оценке финансовых показателей учитывалась принадлежность организации к отрасли "Операции с недвижимым имуществом" (класс по ОКВЭД 2 – 68).

2.1. Анализ финансового положения

2.1.1 Структура имущества и источники его формирования

Показатель	Значение показателя				Изменение за анализируемый период	
	в тыс. руб.		в % к валюте баланса		тыс. руб. (гр.3-гр.2)	± % ((гр.3-гр.2) : гр.2)
	31.12.2024	31.12.2025	на начало анализируемого периода (31.12.2024)	на конец анализируемого периода (31.12.2025)		
Актив						
1. Внеоборотные активы	833 376	1 272 361	74,9	51,9	+438 985	+52,7
в том числе: основные средства	465 616	765 081	41,8	31,2	+299 465	+64,3
нематериальные активы	1	–	<0,1	–	-1	-100

Показатель	Значение показателя				Изменение за анализируемый период	
	в тыс. руб.		в % к валюте баланса		тыс. руб. (гр.3-гр.2)	± % ((гр.3-гр.2) : гр.2)
	31.12.2024	31.12.2025	на начало анализируемого периода (31.12.2024)	на конец анализируемого периода (31.12.2025)		
2. Оборотные, всего	279 666	1 178 259	25,1	48,1	+898 593	+4,2 раза
в том числе: запасы	95 557	163 896	8,6	6,7	+68 339	+71,5
дебиторская задолженность	179 972	833 386	16,2	34	+653 414	+4,6 раза
денежные средства и краткосрочные финансовые вложения	639	178 010	0,1	7,3	+177 371	+278,6 раза
Пассив						
1. Собственный капитал	1 013 458	1 422 387	91,1	58	+408 929	+40,3
2. Долгосрочные обязательства, всего	3 743	12 906	0,3	0,5	+9 163	+3,4 раза
в том числе: заемные средства	–	–	–	–	–	–
3. Краткосрочные обязательства*, всего	95 841	1 015 327	8,6	41,4	+919 486	+10,6 раза
в том числе: заемные средства	–	666 741	–	27,2	+666 741	–
Валюта баланса	1 113 042	2 450 620	100	100	+1 337 578	+120,2

* Без доходов будущих периодов, возникших в связи с безвозмездным получением имущества и государственной помощи, включенных в собственный капитал.

Активы на 31.12.2025 характеризуются примерно равным соотношением внеоборотных средств и текущих активов (51,9% и 48,1% соответственно).

Активы организации за весь период существенно увеличились (на 120,2%). Отмечая значительное увеличение активов, необходимо учесть, что собственный капитал увеличился в меньшей степени – на 40,3%.

Рост величины активов организации связан, в первую очередь, с ростом следующих позиций актива бухгалтерского баланса (в скобках указана доля изменения статьи в общей сумме всех положительно изменившихся статей):

- дебиторская задолженность – 653 414 тыс. руб. (48,8%)
- основные средства – 299 465 тыс. руб. (22,3%)
- денежные средства и денежные эквиваленты – 177 371 тыс. руб. (13,2%)
- долгосрочные финансовые вложения – 138 650 тыс. руб. (10,3%)

Одновременно, в пассиве баланса наибольший прирост наблюдается по строкам:

- краткосрочные заемные средства – 666 741 тыс. руб. (49,2%)
- нераспределенная прибыль (непокрытый убыток) – 425 206 тыс. руб. (31,4%)
- кредиторская задолженность – 247 887 тыс. руб. (18,3%)

Среди отрицательно изменившихся статей баланса можно выделить "налог на добавленную стоимость по приобретенным ценностям" в активе и "накопленная дооценка внеоборотных активов" в пассиве (-1 355 тыс. руб. и -16 277 тыс. руб. соответственно).

На последний день анализируемого периода собственный капитал организации на последний день анализируемого периода (31.12.2025) равнялся 1 422 387,0 тыс. руб. в течение анализируемого периода имел место сильный рост собственного капитала, на 408 929,0 тыс. руб., или на 40,3%.

2.1.2 Оценка стоимости чистых активов организации

Показатель	Значение показателя				Изменение	
	в тыс. руб.		в % к валюте баланса		тыс. руб. (гр.3- гр.2)	± % ((гр.3- гр.2) : гр.2)
	31.12.2024	31.12.2025	на начало анализируемого периода (31.12.2024)	на конец анализируемого периода (31.12.2025)		
1. Чистые активы	1 013 458	1 422 387	91,1	58	+408 929	+40,3
2. Уставный капитал	16 310	16 310	1,5	0,7	-	-
3. Превышение чистых активов над уставным капиталом (стр.1-стр.2)	997 148	1 406 077	89,6	57,4	+408 929	+41

Чистые активы организации на 31.12.2025 намного (в 87,2 раза) превышают уставный капитал. Такое соотношение положительно характеризует финансовое положение, полностью удовлетворяя требованиям нормативных актов к величине чистых активов организации. К тому же необходимо отметить увеличение чистых активов на 40,3% за весь анализируемый период. Превышение чистых активов над уставным капиталом и в то же время их увеличение за период говорит о хорошем финансовом положении организации по данному признаку.

2.1.3 Анализ финансовой устойчивости организации

2.1.3.1 Основные показатели финансовой устойчивости организации

Показатель	Значение показателя		Изменение показателя (гр.3-гр.2)	Описание показателя и его нормативное значение
	31.12.2024	31.12.2025		
1. Коэффициент автономии	0,91	0,58	-0,33	Отношение собственного капитала к общей сумме капитала. нормальное значение для данной отрасли: 0,5 и более (оптимальное 0,6-0,75).
2. Коэффициент финансового левериджа	0,1	0,72	+0,62	Отношение заемного капитала к собственному. нормальное значение для данной отрасли: 1 и менее (оптимальное 0,33-0,67).
3. Коэффициент обеспеченности собственными оборотными средствами	0,64	0,13	-0,51	Отношение собственных оборотных средств к оборотным активам. нормальное значение: 0,1 и более.

Показатель	Значение показателя		Изменение показателя (гр.3-гр.2)	Описание показателя и его нормативное значение
	31.12.2024	31.12.2025		
4. Индекс постоянного актива	0,82	0,89	+0,07	Отношение стоимости внеоборотных активов к величине собственного капитала организации.
5. Коэффициент покрытия инвестиций	0,91	0,59	-0,32	Отношение собственного капитала и долгосрочных обязательств к общей сумме капитала. нормальное значение: 0,75 и более.
6. Коэффициент маневренности собственного капитала	0,18	0,11	-0,07	Отношение собственных оборотных средств к источникам собственных средств. нормальное значение: не менее 0,2.
7. Коэффициент мобильности имущества	0,25	0,48	+0,23	Отношение оборотных средств к стоимости всего имущества. Характеризует отраслевую специфику организации.
8. Коэффициент мобильности оборотных средств	<0,01	0,15	+0,15	Отношение наиболее мобильной части оборотных средств (денежных средств и финансовых вложений) к общей стоимости оборотных активов.
9. Коэффициент обеспеченности запасов	1,88	0,92	-0,96	Отношение собственных оборотных средств к стоимости запасов. нормальное значение: 0,5 и более.
10. Коэффициент краткосрочной задолженности	0,96	0,99	+0,03	Отношение краткосрочной задолженности к общей сумме задолженности.

Коэффициент автономии организации на 31 декабря 2025 г. составил 0,58. Данный коэффициент характеризует степень зависимости организации от заемного капитала. Полученное значение говорит о том, что доля собственного капитала в общем капитале организации составляет 58%, соответствуя общепринятому критерию (нормальное значение для данной отрасли: 0,5 и более, оптимальное 0,6-0,75). коэффициент автономии за весь анализируемый период значительно снизился (на 0,33).

Коэффициент обеспеченности собственными оборотными средствами за весь рассматриваемый период стремительно уменьшился – с 0,64 до 0,13 (т. е. на 0,51). на 31.12.2025 значение коэффициента характеризуется как нормальное.

С 0,91 до 0,59 (-0,32) уменьшился коэффициент покрытия инвестиций в течение анализируемого периода. Значение коэффициента по состоянию на 31.12.2025 ниже допустимой величины (доля собственного капитала и долгосрочных обязательств в общей сумме капитала организации составляет только 59%).

Коэффициент обеспеченности материальных запасов на последний день анализируемого периода составил 0,92, за год коэффициент обеспеченности материальных запасов значительно уменьшился (на 0,96). на 31 декабря 2025 г. значение коэффициента обеспеченности материальных запасов можно характеризовать как вполне соответствующее нормальному.

По коэффициенту краткосрочной задолженности видно, что величина краткосрочной кредиторской задолженности организации значительно превосходит величину долгосрочной

задолженности (98,7% и 1,3% соответственно). При этом за последний год доля долгосрочной задолженности уменьшилась на 2,5%.

2.1.3.2 Анализ финансовой устойчивости по величине излишка (недостатка) собственных оборотных средств

Показатель собственных оборотных средств (СОС)	Значение показателя		Излишек (недостаток)*	
	на начало анализируемого периода (31.12.2024)	на конец анализируемого периода (31.12.2025)	на 31.12.2024	на 31.12.2025
СОС1 (рассчитан без учета долгосрочных и краткосрочных пассивов)	180 082	150 026	+84 525	-13 870
СОС2 (рассчитан с учетом долгосрочных пассивов; фактически равен чистому оборотному капиталу, Net Working Capital)	183 825	162 932	+88 268	-964
СОС3 (рассчитанные с учетом как долгосрочных пассивов, так и краткосрочной задолженности по кредитам и займам)	183 825	829 673	+88 268	+665 777

*Излишек (недостаток) СОС рассчитывается как разница между собственными оборотными средствами и величиной запасов и затрат.

Поскольку из трех вариантов расчета показателей покрытия запасов собственными оборотными средствами на 31 декабря 2025 г. положительное значение имеет только рассчитанный по последнему варианту (СОС3), финансовое положение организации по данному признаку можно характеризовать как неустойчивое. Более того два из трех показателей покрытия собственными оборотными средствами запасов за весь рассматриваемый период ухудшили свои значения.

2.1.4 Анализ ликвидности

2.1.4.1 Расчет коэффициентов ликвидности

Показатель ликвидности	Значение показателя		Изменение показателя (гр.3 - гр.2)	Расчет, рекомендованное значение
	31.12.2024	31.12.2025		
1. Коэффициент текущей (общей) ликвидности	2,92	1,16	-1,76	Отношение текущих активов к краткосрочным обязательствам. нормальное значение для данной отрасли: 1,9 и более.
2. Коэффициент быстрой (промежуточной) ликвидности	1,88	1	-0,88	Отношение ликвидных активов к краткосрочным обязательствам. нормальное значение для данной отрасли: не менее 1.
3. Коэффициент абсолютной ликвидности	0,01	0,18	+0,17	Отношение высоколиквидных активов к краткосрочным обязательствам. нормальное значение для данной отрасли: 0,25 и более.

При норме 1,9 коэффициент текущей (общей) ликвидности имеет значение 1,16. При этом нужно обратить внимание на имевшее место за весь анализируемый период негативное изменение – коэффициент снизился на -1,76

Коэффициент быстрой ликвидности имеет значение, укладывающееся в норму (1). Это означает, что у Акционерное Общество "Приморский завод" достаточно активов, которые можно в сжатые сроки перевести в денежные средства и погасить краткосрочную кредиторскую задолженность.

Коэффициент абсолютной ликвидности имеет значение ниже нормы (0,18). Несмотря на это следует отметить положительную динамику – в течение анализируемого периода коэффициент вырос на 0,17.

2.1.4.2 Анализ соотношения активов по степени ликвидности и обязательств по сроку погашения

Активы по степени ликвидности	На конец отчетного периода, тыс. руб.	Прирост за анализ. период, %	Норм. соотношение	Пассивы по сроку погашения	На конец отчетного периода, тыс. руб.	Прирост за анализ. период, %	Излишек/недостаток платеж. средств тыс. руб., (гр.2 - гр.6)
А1. Высоколиквидные активы (ден. ср-ва + краткосрочные фин. вложения)	178 010	+278,6 раза	≥	П1. Наиболее срочные обязательства (привлеченные средства) (текущ. кред. задолж.)	325 602	+4,2 раза	-147 592
А2. Быстрореализуемые активы (краткосрочная деб. задолженность)	833 386	+4,6 раза	≥	П2. Среднесрочные обязательства (краткосроч. обязательства кроме текущ. кредит. задолж.)	689 725	+38,1 раза	+143 661
А3. Медленно реализуемые активы (прочие оборот. активы)	166 863	+68,5	≥	П3. Долгосрочные обязательства	12 906	+3,4 раза	+153 957
А4. Труднореализуемые активы (внеоборотные активы)	1 272 361	+52,7	≤	П4. Постоянные пассивы (собственный капитал)	1 422 387	+40,3	-150 026

Из четырех соотношений, характеризующих наличие ликвидных активов у организации, выполняется три. Высоколиквидные активы не покрывают наиболее срочные обязательства организации (разница составляет 147 592 тыс. руб.). В соответствии с принципами оптимальной структуры активов по степени ликвидности, краткосрочной дебиторской задолженности должно быть достаточно для покрытия среднесрочных обязательств (П2). В данном случае это соотношение выполняется (быстрореализуемые активы превышают среднесрочные обязательства на 20,8%).

2.2. Анализ эффективности деятельности организации

2.2.1. Обзор результатов деятельности организации

Основные финансовые результаты деятельности АО "Приморский завод" за год приведены ниже в таблице.

Показатель	Значение показателя, тыс. руб.		Изменение показателя		Средне-годовая величина, тыс. руб.
	2024 г.	2025 г.	тыс. руб. (гр.3 - гр.2)	± % ((3-2) : 2)	
1. Выручка	578 996	602 426	+23 430	+4	590 711
2. Расходы по обычным видам деятельности	416 658	521 620	+104 962	+25,2	469 139
3. Прибыль (убыток) от продаж (1-2)	162 338	80 806	-81 532	-50,2	121 572
4. Прочие доходы и расходы, кроме процентов к уплате	34 184	438 369	+404 185	+12,8 раза	236 277
5. EBIT (прибыль до уплаты процентов и налогов) (3+4)	196 522	519 175	+322 653	+164,2	357 849
5а. EBITDA (прибыль до процентов, налогов и амортизации)	223 944	557 511	+333 567	+149	390 728
6. Проценты к уплате	1 226	849	-377	-30,8	1 038
7. Налог на прибыль, изменение налоговых активов и прочее	1 238	-111 582	-112 820	↓	-55 172
8. Чистая прибыль (убыток) (5-6+7)	196 534	406 744	+210 210	+107	301 639
Справочно: Совокупный финансовый результат периода	196 534	406 744	+210 210	+107	301 639
Изменение за период нераспределенной прибыли (непокрытого убытка) по данным бухгалтерского баланса (измен. стр. 1370)	x	425 206	x	x	x

Из "Отчета о финансовых результатах" следует, что за последний год организация получила прибыль от продаж в размере 80 806 тыс. руб., что равняется 13,4% от выручки. По сравнению с аналогичным периодом прошлого года прибыль от продаж снизилась на 81 532 тыс. руб., или на 50,2%.

По сравнению с прошлым периодом, в текущем выросла как выручка от продаж, так и расходы по обычным видам деятельности (на 23 430 и 104 962 тыс. руб. соответственно). Причем в процентном отношении изменение расходов (+25,2%) опережает изменение выручки (+4%).

Изучая расходы по обычным видам деятельности, следует отметить, что организация как и в прошлом году учитывала общехозяйственные (управленческие) расходы в качестве условно-постоянных, относя их по итогам отчетного периода на счет реализации.

Прибыль от прочих операций за год составила 437 520 тыс. руб., что на 404 562 тыс. руб. (в 13,3 раза) больше, чем прибыль за аналогичный период прошлого года. При этом величина прибыли от прочих операций составляет 541,4% от абсолютной величины прибыли от продаж за анализируемый период.

2.2.2. Анализ рентабельности

Показатели рентабельности	Значения показателя (в %, или в копейках с рубля)		Изменение показателя	
	2024 г.	2025 г.	коп., (гр.3 - гр.2)	± % ((3-2) : 2)
1. Рентабельность продаж (величина прибыли от продаж в каждом рубле выручки). нормальное значение для данной отрасли: 12% и более.	28	13,4	-14,6	-52,2
2. Рентабельность продаж по ЕБИТ (величина прибыли от продаж до уплаты процентов и налогов в каждом рубле выручки).	33,9	86,2	+52,3	+153,9
3. Рентабельность продаж по чистой прибыли (величина чистой прибыли в каждом рубле выручки). нормальное значение: 6% и более.	33,9	67,5	+33,6	+98,9
Справочно: Прибыль от продаж на рубль, вложенный в производство и реализацию продукции (работ, услуг)	39	15,5	-23,5	-60,2
Коэффициент покрытия процентов к уплате (ICR), коэфф. нормальное значение: 1,5 и более.	160,3	611,5	+451,2	+3,8 раза

Представленные в таблице показатели рентабельности за 2025 год имеют положительные значения как следствие прибыльной деятельности Акционерное Общество "Приморский завод".

Показатель рентабельности, рассчитанный как отношение прибыли до процентов к уплате и налогообложения (ЕБИТ) к выручке организации, за последний год составил 86,2%. То есть в каждом рубле выручки Акционерное Общество "Приморский завод" содержалось 86,2 коп. прибыли до налогообложения и процентов к уплате.

Рентабельность использования вложенного в предпринимательскую деятельность капитала представлена в следующей таблице.

Показатель рентабельности	Значение показателя, %	Расчет показателя
	2025 г.	
Рентабельность собственного капитала (ROE)	33,4	Отношение чистой прибыли к средней величине собственного капитала. нормальное значение: не менее 20%.
Рентабельность активов (ROA)	22,8	Отношение чистой прибыли к средней стоимости активов. нормальное значение: не менее 12%.
Прибыль на задействованный капитал (ROCE)	42,3	Отношение прибыли до уплаты процентов и налогов (ЕБИТ) к собственному капиталу и долгосрочным обязательствам.
Рентабельность производственных фондов	10,8	Отношение прибыли от продаж к средней стоимости основных средств и материально-производственных запасов.
Справочно: Фондоотдача, коэфф.	1	Отношение выручки к средней стоимости основных средств.

За отчетный период каждый рубль собственного капитала организации принес 0,334 руб. чистой прибыли.

За 2025 год рентабельность активов демонстрирует очень хорошее значение – 22,8%.

2.2.3. Расчет показателей деловой активности (оборачиваемости)

Далее в таблице рассчитаны показатели оборачиваемости ряда активов, характеризующие скорость возврата вложенных в предпринимательскую деятельность средств, а также показатель оборачиваемости кредиторской задолженности при расчетах с поставщиками и подрядчиками.

Показатель оборачиваемости	Значение в днях	Кэфф. 2025 г.
	2025 г.	
Оборачиваемость оборотных средств (отношение средней величины оборотных активов к среднедневной выручке*; нормальное значение для данной отрасли: 172 и менее дн.)	442	0,8
Оборачиваемость запасов (отношение средней стоимости запасов к среднедневной себестоимости проданных товаров; нормальное значение: 4 и менее дн.)	91	4
Оборачиваемость дебиторской задолженности (отношение средней величины дебиторской задолженности к среднедневной выручке; нормальное значение для данной отрасли: 94 и менее дн.)	307	1,2
Оборачиваемость кредиторской задолженности (отношение средней величины кредиторской задолженности к среднедневной выручке)	122	3
Оборачиваемость активов (отношение средней стоимости активов к среднедневной выручке; нормальное значение для данной отрасли: 212 и менее дн.)	1 080	0,3
Оборачиваемость собственного капитала (отношение средней величины собственного капитала к среднедневной выручке)	738	0,5

* Приведен расчет показателя в днях. Значение коэффициента равно отношению 365 к значению показателя в днях.

Оборачиваемость активов за год показывает, что акционерное общество получает выручку, равную сумме всех имеющихся активов за 1 080 календарных дней.

При этом требуется 91 день, чтобы расходы организации по обычным видам деятельности составили величину среднегодового остатка материально-производственных запасов.

3. Выводы по результатам анализа

3.1. Оценка ключевых показателей

Ниже по качественному признаку обобщены важнейшие показатели финансового положения и результаты деятельности Акционерное Общество "Приморский завод" за весь анализируемый период.

Анализ выявил следующие показатели, исключительно хорошо характеризующие финансовое положение и результаты деятельности организации:

- чистые активы превышают уставный капитал, к тому же они увеличились за анализируемый период;
- прибыль от финансово-хозяйственной деятельности за последний год составила 406 744 тыс. руб. (+210 210 тыс. руб. по сравнению с аналогичным периодом прошлого года);
- рост прибыли до процентов к уплате и налогообложения (ЕБИТ) на рубль выручки организации (+52,3 коп. к 33,9 коп. с рубля выручки за аналогичный период года, предшествующего отчётному).

В ходе анализа были получены следующие показатели, положительно характеризующие финансовое положение организации:

- коэффициент автономии имеет хорошее значение (0,58);

- значение коэффициента обеспеченности собственными оборотными средствами на 31 декабря 2025 г., равное 0,13, можно характеризовать как достаточно хорошее;
- существенная, по сравнению с общей стоимостью активов организации чистая прибыль (22,8% за последний год).

С позитивной стороны финансовое положение и результаты деятельности организации характеризуют такие показатели:

- коэффициент быстрой (промежуточной) ликвидности практически укладывается в нормальное значение;
- не в полной мере соблюдается нормальное соотношение активов по степени ликвидности и обязательств по сроку погашения;
- за последний год получена прибыль от продаж (80 806 тыс. руб.), хотя и наблюдалась ее отрицательная динамика по сравнению с аналогичным периодом прошлого года (-81 532 тыс. руб.)

Генеральный директор

Главный бухгалтер



В.А. Марченко

М.В. Стрельцова

**Бухгалтерская отчетность
за 2025 г.**

Организация: <u>Акционерное Общество "Приморский завод"</u>	по ОКПО	00461161
Идентификационный номер налогоплательщика	ИНН	2508008331
Организационно-правовая форма <u>Непубличные акционерные общества</u>	по ОКОПФ	12267
Форма собственности <u>Частная собственность</u>	по ОКФС	16
Адрес в пределах места нахождения <u>692903, Приморский край, Находка г, Судоремонтная ул, дом № 23</u>		

Бухгалтерская отчетность подлежит обязательному аудиту ДА НЕТ

Наименование аудиторской организации, проводившей обязательный аудит
ООО "Дальаудит"

Идентификационный номер налогоплательщика аудиторской организации	ИНН	2537114581
Основной государственный регистрационный номер аудиторской организации	ОГРН	1152537002463

Бухгалтерская отчетность подлежит утверждению ДА НЕТ

Наименование органа, утверждающего бухгалтерскую отчетность

**Бухгалтерский баланс
на 31 декабря 2025 г.**

Организация: <u>Акционерное Общество "Приморский завод"</u>	Форма по ОКУД	0710001		
Единица измерения <u>тыс. руб.</u>	Отчетная дата (число, месяц, год)	31	12	2025
	по ОКПО	00461161		
	по ОКЕИ	384		

Пояснения	Наименование показателя	Код	На 31 декабря 2025 г.	На 31 декабря 2024 г.	На 31 декабря 2023 г.
	АКТИВ				
	I. Внеоборотные активы				
3	Нематериальные активы	1110	-	1	1
	в том числе:				
	Нематериальные активы в организации		-	1	1
4	Основные средства	1150	765 081	465 616	189 168
	в том числе:				
	Основные средства, пригодные к использованию		194 456	134 787	(20 953)
	Оборудование к установке		397	397	397
	Незавершенное строительство		126 996	65 665	8 645
	Права пользования активами		16 393	6 496	10 992
	Иные незавершенные капитальные вложения		67 362	34 066	-
	Инвестиционная недвижимость	1160	-	-	-
5	Финансовые вложения	1170	481 095	342 445	342 833
	в том числе:				
	Паи и акции		342 428	342 445	342 833
	Отложенные налоговые активы	1180	470	1 596	-
	Прочие внеоборотные активы	1190	25 715	23 718	-
	Итого по разделу I	1100	1 272 361	833 376	532 001
	II. Оборотные активы				
6	Запасы	1210	163 896	95 557	10 917
	в том числе:				
	Сырье и материалы		163 896	95 557	10 917

	Долгосрочные активы к продаже	1215	-	-	-
	Налог на добавленную стоимость по приобретенным ценностям	1220	1 191	2 546	140
	в том числе:				
	НДС по приобретенным ОС		1 157	2 160	-
	НДС по приобретенным МПЗ		-	-	121
	НДС по приобретенным услугам		34	386	19
	НДС, начисленный по отгрузке	1220	-	-	-
7	Дебиторская задолженность	1230	833 386	179 972	330 334
	в том числе:				
	Расчеты с покупателями и заказчиками		164 008	159 400	107 933
	Расчеты с поставщиками и подрядчиками		7 092	20 997	214 213
	Расчеты по налогам и сборам		-	-	2 209
	Сальдо по ЕНС		22 982	-	-
	Расчеты по социальному страхованию и обеспечению		1	1	-
	Расчеты с подотчетными лицами		36	116	79
	Расчеты с разными дебиторами и кредиторами		640 215	283	5 875
	Расходы будущих периодов		209	717	25
	Авансы по аренде (лизингу)		2	-	-
	НДС, удержанный налоговым агентом с выданной предоплаты		(1 159)	(1 542)	-
	Финансовые вложения (за исключением денежных эквивалентов)	1240	-	-	-
	Денежные средства и денежные эквиваленты	1250	178 010	639	7 973
	в том числе:				
	Касса		-	-	-
	Расчетные счета		244	639	7 973
	Депозитные счета		177 700	-	-
	Прочие специальные счета		65	-	-
	Переводы в пути		1	-	-
	Прочие оборотные активы	1260	1 776	952	2 529
	в том числе:				
	Расходы будущих периодов		1 776	952	2 529
	Итого по разделу II	1200	1 178 259	279 666	351 893
	БАЛАНС	1600	2 450 620	1 113 042	883 894

Пояснения	Наименование показателя	Код	На 31 декабря 2025 г.	На 31 декабря 2024 г.	На 31 декабря 2023 г.
	ПАССИВ				
	III. Капитал				
	Уставный капитал	1310	16 310	16 310	16 310
	Собственные акции, принадлежащие обществу, задолженность акционеров по оплате акций	1320	-	-	-
	Накопленная дооценка внеоборотных активов	1340	135 241	151 518	151 795
	в том числе:				
	Переоценка основных средств		135 241	142 718	142 995
	Переоценка прочих внеоборотных активов		-	8 800	8 800
	Добавочный капитал (без накопленной дооценки)	1350	-	-	-
	Резервный капитал	1360	816	816	816
	в том числе:				
	Резервы, образованные в соответствии с законодательством		816	816	816
	Нераспределенная прибыль (непокрытый убыток)	1370	1 270 020	844 814	641 207
	Итого по разделу III	1300	1 422 387	1 013 458	810 128
	IV. Долгосрочные обязательства				
	Заемные средства	1410	-	-	-
	Отложенные налоговые обязательства	1420	545	358	6 797
	Оценочные обязательства	1430	-	-	4 152
8	Прочие долгосрочные обязательства	1450	12 361	3 385	10 349
	в том числе:				
	Долгосрочные обязательства по аренде (лизингу)		12 361	3 385	10 349
	Итого по разделу IV	1400	12 906	3 743	21 298
	V. Краткосрочные обязательства				
	Заемные средства	1510	666 741	-	15 000
	в том числе:				
	Краткосрочные займы		663 000	-	15 000
	Проценты по займам и кредитам		3 741	-	-
8	Кредиторская задолженность	1520	321 478	74 436	36 622
	в том числе:				
	Расчеты с поставщиками и подрядчиками		139 191	36 496	5 111
	Расчеты с покупателями и заказчиками		290	217	84
	Расчеты по налогам и сборам		4 672	2 494	906
	Расчеты по НДС, не отраженные на ЕНС		13 053	-	19 044
	Сальдо по ЕНС		-	17 999	1 105
	Расчеты по социальному страхованию и обеспечению		2 310	2 238	1 090
	Расчеты с персоналом по оплате труда		14 590	10 710	5 427
	Расчеты с подотчетными лицами		83	70	32
	Расчеты с персоналом по прочим операциям		-	-	-
	Задолженность участникам (учредителям) по выплате доходов		1 555	3 749	3 823
	Расчеты с разными дебиторами и кредиторами		145 734	462	-
	Обязательство по аренде	1520	4 123	3 279	846
	Оценочные обязательства	1540	22 984	16 584	-
	Прочие краткосрочные обязательства	1550	-	1 542	-
	Итого по разделу V	1500	1 015 327	95 841	52 468
	БАЛАНС	1700	2 450 620	1 113 042	883 894

Генеральный Директор
(наименование должности)

Марченко Виталий Александрович
(расшифровка подписи)

19 января 2026 г.



ДОКУМЕНТ ПОДПИСАН
ЭЛЕКТРОННОЙ ПОДПИСЬЮ

30.03.2026 10:22:05

Сертификат: 1B EF 4C EE 9E D5 70 62 04 39 6D BF AF EB 1A
Владелец: Руденко Сергей Николаевич, МЕЖКРАЙОННАЯ
ИНСПЕКЦИЯ ФЕДЕРАЛЬНОЙ НАЛОГОВОЙ СЛУЖБЫ
№ 16 ПО ПРИМОРСКОМУ КРАЮ, Начальник
Действителен: с 17.10.2025 по 10.01.2027

ДОКУМЕНТ ПОДПИСАН
ЭЛЕКТРОННОЙ ПОДПИСЬЮ

30.03.2026 9:35:47

Сертификат: 02 1D 3A 5A 00 15 B3 91 AD 47 A0 E7 32 9C 4F B3 FE
Владелец: Щербакowa Валентина Михайловна
Действителен: с 09.07.2025 по 06.08.2026

**Отчет о финансовых результатах
за 2025 г.**

Коды		
0710002		
31	12	2025
по ОКПО 00461161		
по ОКЕИ 384		

Организация: Акционерное Общество "Приморский завод"
 Единица измерения тыс. руб.

Пояснения	Наименование показателя	Код	За 2025 г.	За 2024 г.
15	Выручка	2110	602 426	578 996
	в том числе:			
	Деятельность головных офисов		429 830	375 045
	Аренда		172 596	200 302
15	Себестоимость продаж	2120	(14 205)	(27 842)
	в том числе:			
	Аренда		(14 205)	(11 158)
	Валовая прибыль (убыток)	2100	588 221	551 154
	Коммерческие расходы	2210	-	-
	Управленческие расходы	2220	(507 415)	(388 816)
	Прибыль (убыток) от продаж	2200	80 806	162 338
	Доходы от участия в других организациях	2310	1 854	7 266
	Проценты к получению	2320	9 689	3 381
	Проценты к уплате	2330	(849)	(1 226)
15	Прочие доходы	2340	484 917	64 522
	в том числе:			
	Реализация и ликвидация внеоборотных активов		428 250	249
	Реализация иного имущества, прав требования, прочих работ и услуг		47 833	-
15	Прочие расходы	2350	(58 091)	(40 985)
	в том числе:			
	Реализация и ликвидация внеоборотных активов		(22 151)	(22 473)
	Отчисления в оценочные резервы		-	3 970
	Реализация иного имущества, прав требования, прочих работ и услуг		(9 701)	-
	Прибыль (убыток) от продолжающейся деятельности до налогообложения	2300	518 326	195 296
16	Налог на прибыль организаций	2410	(111 582)	1 238
	в том числе:			
	текущий налог на прибыль организаций	2411	(110 269)	-
	отложенный налог на прибыль организаций	2412	(1 313)	1 238
	Прибыль (убыток) от прекращаемой деятельности (за вычетом относящегося к ней налога на прибыль организаций)	2420	-	-
	Чистая прибыль (убыток)	2400	406 744	196 534

Пояснения	Наименование показателя	Код	За 2025 г.	За 2024 г.
	Результат переоценки внеоборотных активов, не включаемый в чистую прибыль (убыток)	2510	-	-
	Результат прочих операций, не включаемый в чистую прибыль (убыток)	2520	-	-
	Налог на прибыль организаций, относящийся к результатам переоценки внеоборотных активов и прочих операций, не включаемых в чистую прибыль (убыток)	2530	-	-
	Совокупный финансовый результат	2500	406 744	196 534
	Базовая прибыль (убыток) на акцию, руб. коп.	2900	-	-
	Разводненная прибыль (убыток) на акцию, руб. коп.	2910	-	-

Генеральный Директор
(наименование должности)

Марченко Виталий Александрович
(расшифровка подписи)



19 января 2026 г.



**ДОКУМЕНТ ПОДПИСАН
ЭЛЕКТРОННОЙ ПОДПИСЬЮ**

30.03.2026 10:22:05

Сертификат: 1B EF 4C EE 9E D5 70 62 04 39 6D BF AF EB 1A CC

Владелец: Руденко Сергей Николаевич, МЕЖКРАЙОННАЯ
ИНСПЕКЦИЯ ФЕДЕРАЛЬНОЙ НАЛОГОВОЙ СЛУЖБЫ
№ 16 ПО ПРИМОРСКОМУ КРАЮ, Начальник

Действителен: с 17.10.2025 по 10.01.2027



**ДОКУМЕНТ ПОДПИСАН
ЭЛЕКТРОННОЙ ПОДПИСЬЮ**

30.03.2026 9:35:47

Сертификат: 02 1D 3A 5A 00 15 B3 91 AD 47 A0 E7 32 9C 4F B3 FE

Владелец: Щербаква Валентина Михайловна

Действителен: с 09.07.2025 по 06.08.2026

**Отчет об изменениях капитала
за 2025 г.**

Форма по ОКУД
Отчетная дата
(число, месяц, год)

по ОКПО
по ОКЕИ

Коды		
0710004		
31	12	2025
00461161		
384		

Организация: Акционерное Общество "Приморский завод"

Единица измерения тыс. руб.

Пояснения	Наименование показателя	Код	Уставный капитал	Собственные акции, принадлежащие обществу, задолженность акционеров по оплате акций	Накопленная дооценка внеоборотных активов	Добавочный капитал (без накопленной дооценки)	Резервный капитал	Нераспределенная прибыль (непокрытый убыток)	Итого
	На 31 декабря 2023 г.	3100	16 310	-	151 795	-	816	641 207	810 128
	Корректировка в связи с: изменением учетной политики	3110	-	-	-	-	-	-	-
	исправлением ошибок	3120	-	-	-	-	-	-	-
	На 31 декабря 2023 г. после корректировки	3101	16 310	-	151 795	-	816	641 207	810 128

Пояснения	Наименование показателя	Код	Уставный капитал	Собственные акции, принадлежащие обществу, задолженность акционеров по оплате акций	Накопленная дооценка внеоборотных активов	Добавочный капитал (без накопленной дооценки)	Резервный капитал	Нераспределенная прибыль (непокрытый убыток)	Итого
	За 2024 г.								
	Чистая прибыль (убыток)	3211	-	-	-	-	-	196 533	196 533
	Переоценка внеоборотных активов	3212	-	-	-	-	-	-	-
	Дивиденды	3227	-	-	-	-	-	-	-
	Иные изменения за счет операций с собственниками (за исключением дивидендов) - всего	3230	-	-	-	-	-	-	-
	Реорганизация юридического лица	3216	-	-	-	-	-	-	-
	Иные изменения - всего	3240	-	-	(277)	-	-	7 074	6 797
	На 31 декабря 2024 г.	3250	16 310	-	151 518	-	816	844 814	1 013 458
	На 31 декабря 2024 г.	3200	16 310	-	151 518	-	816	844 814	1 013 458
	Корректировка в связи с: изменением учетной политики	3210	-	-	-	-	-	-	-
	исправлением ошибок	3220	-	-	-	-	-	-	-
	На 31 декабря 2024 г. после корректировки	3201	16 310	-	151 518	-	816	844 814	1 013 458

Пояснения	Наименование показателя	Код	Уставный капитал	Собственные акции, принадлежащие обществу, задолженность акционеров по оплате акций	Накопленная дооценка внеоборотных активов	Добавочный капитал (без накопленной дооценки)	Резервный капитал	Нераспределенная прибыль (непокрытый убыток)	Итого
	За 2025 г.								
	Чистая прибыль (убыток)	3311	-	-	-	-	-	406 744	406 744
	Переоценка внеоборотных активов	3312	-	-	-	-	-	-	-
	Дивиденды	3327	-	-	-	-	-	2 185	2 185
	Иные изменения за счет операций с собственниками (за исключением дивидендов) - всего	3330	-	-	-	-	-	-	-
	Реорганизация юридического лица	3316	-	-	-	-	-	-	-
	Иные изменения - всего	3340	-	-	(16 277)	-	-	16 277	-
	На 31 декабря 2025 г.	3300	16 310	-	135 241	-	816	1 270 020	1 422 387

Генеральный Директор



(наименование должности)

Марченко Виталий Александрович

(расшифровка подписи)

19 января 2026 г.



 ДОКУМЕНТ ПОДПИСАН ЭЛЕКТРОННОЙ ПОДПИСЬЮ 30.03.2026 10:22:05 Сертификат: 1B EF 4C EE 9E D5 70 62 04 39 6D BF AF E8 1A CC Владелец: Руденко Сергей Николаевич, МЕЖКРАЙОННАЯ ИНСПЕКЦИЯ ФЕДЕРАЛЬНОЙ НАЛОГОВОЙ СЛУЖБЫ № 16 ПО ПРИМОРСКОМУ КРАЮ, Начальник Действителен: с 17.10.2025 по 10.01.2027	 ДОКУМЕНТ ПОДПИСАН ЭЛЕКТРОННОЙ ПОДПИСЬЮ 30.03.2026 9:35:47 Сертификат: 02 1D 3A 5A 00 15 B3 91 AD 47 A0 E7 32 9C 4F B3 FE Владелец: Щербакова Валентина Михайловна Действителен: с 09.07.2025 по 06.08.2026
--	--

**Отчет о движении денежных средств
за 2025 г.**

Организация: Акционерное Общество "Приморский завод"
 Единица измерения тыс. руб.

Коды		
0710005		
31	12	2025
по ОКПО 00461161		
по ОКЕИ 384		

Пояснения	Наименование показателя	Код	За 2025 г.	За 2024 г.
	Денежные потоки от текущих операций			
	Поступления - всего	4110	810 265	860 977
	в том числе:			
	от продажи продукции, товаров, выполнения работ, оказания услуг	4111	412 112	382 779
	арендных платежей, роялти, комиссионных и иных аналогичных платежей	4112	176 155	182 847
	от перепродажи финансовых вложений	4113	-	-
	процентов по дебиторской задолженности покупателей	4114	-	-
	прочие поступления	4119	221 998	295 351
	Платежи - всего	4120	(1 519 616)	(500 569)
	в том числе:			
	поставщикам (подрядчикам) за сырье, материалы, выполненные работы, оказанные услуги	4121	(202 015)	(196 743)
	в связи с оплатой труда работников	4122	(359 618)	(212 421)
	процентов по долговым обязательствам	4123	(384)	-
	налога на прибыль организаций	4124	(110 269)	-
	налоги и внебюджетные фонды		(153 477)	(88 693)
	прочие платежи	4129	(693 853)	(2 712)
	Сальдо денежных потоков от текущих операций	4100	(709 351)	360 408

Пояснения	Наименование показателя	Код	За 2025 г.	За 2024 г.
	Денежные потоки от инвестиционных операций			
	Поступления - всего	4210	462 982	7 266
	в том числе:			
	от продажи внеоборотных активов (кроме финансовых вложений)	4211	461 118	-
	от продажи акций других организаций (долей участия)	4212	-	-
	от возврата предоставленных займов, от продажи долговых ценных бумаг (прав требования денежных средств к другим лицам)	4213	-	-
	дивидендов, процентов по долговым финансовым вложениям и аналогичных поступлений от долевого участия в других организациях	4214	1 864	7 266
	прочие поступления	4219	-	-
	Платежи - всего	4220	(239 674)	(359 729)
	в том числе:			
	в связи с приобретением, созданием, модернизацией, реконструкцией и подготовкой к использованию внеоборотных активов	4221	(184 192)	(359 729)
	в связи с приобретением акций других организаций (долей участия)	4222	-	-
	в связи с приобретением долговых ценных бумаг (прав требования денежных средств к другим лицам), предоставление займов другим лицам	4223	-	-
	процентов по долговым обязательствам, включаемым в стоимость инвестиционного актива	4224	-	-
	прочие платежи	4229	(55 482)	-
	Сальдо денежных потоков от инвестиционных операций	4200	223 308	(352 463)
	Денежные потоки от финансовых операций			
	Поступления - всего	4310	806 690	-
	в том числе:			
	получение кредитов и займов	4311	663 000	-
	денежных вкладов собственников (участников)	4312	143 690	-
	от выпуска акций, увеличения долей участия	4313	-	-
	от выпуска облигаций, векселей и других долговых ценных бумаг	4314	-	-
	прочие поступления	4319	-	-

Пояснения	Наименование показателя	Код	За 2025 г.	За 2024 г.
	Платежи - всего	4320	(143 276)	(15 279)
	в том числе:			
	собственникам (участникам) в связи с выкупом у них акций (долей участия) организации или их выходом из состава участников	4321	-	(5)
	на уплату дивидендов и иных платежей по распределению прибыли в пользу собственников (участников)	4322	(9)	(74)
	в связи с погашением (выкупом) векселей и других долговых ценных бумаг, возврат кредитов и займов	4323	-	(15 000)
	прочие платежи	4329	(143 267)	(200)
	Сальдо денежных потоков от финансовых операций	4300	663 414	(15 279)
	Сальдо денежных потоков за период	4400	177 371	(7 334)
	Остаток денежных средств и денежных эквивалентов на начало периода	4450	639	7 973
	Остаток денежных средств и денежных эквивалентов на конец периода	4500	178 010	639
	Величина влияния изменения курса иностранной валюты по отношению к рублю	4490	-	-

Генеральный Директор

(наименование должности)


Марченко Виталий Александрович

(подпись)

(зашифровка подписи)

19 января 2026 г.






**ДОКУМЕНТ ПОДПИСАН
ЭЛЕКТРОННОЙ ПОДПИСЬЮ**

30.03.2026 10:22:05

Сертификат: 1B EF 4C EE 9E D5 70 62 04 39 6D 8F AF EB 1A CC
 Владелец: Руденко Сергей Николаевич, МЕЖРАЙОННАЯ
 ИНСПЕКЦИЯ ФЕДЕРАЛЬНОЙ НАЛОГОВОЙ СЛУЖБЫ
 № 16 ПО ПРИМОРСКОМУ КРАЮ, Начальник
 Действителен: с 17.10.2025 по 10.01.2027



**ДОКУМЕНТ ПОДПИСАН
ЭЛЕКТРОННОЙ ПОДПИСЬЮ**

30.03.2026 9:35:47

Сертификат: 02 1D 3A 5A 00 15 B3 91 AD 47 A0 E7 32 9C 4F B3 FE
 Владелец: ЩербакOVA Валентина Михайловна
 Действителен: с 09.07.2025 по 06.08.2026

Пояснения к бухгалтерскому балансу и отчету о финансовых результатах

3. Нематериальные активы

3.1. Наличие и движение нематериальных активов

Наименование показателя	Период	На начало года		получило	Изменения за период						На конец периода			
		первоначальная (переоцененная) стоимость	накопленные амортизация и обесценение		списано		амортизация	обесценение	переоценка		переклассифицировано		первоначальная (переоцененная) стоимость	накопленные амортизация и обесценение
					первоначальная (переоцененная) стоимость	накопленные амортизация и обесценение			первоначальная (переоцененная) стоимость	накопленная амортизация	первоначальная (переоцененная) стоимость	накопленные амортизация и обесценение		
Нематериальные активы - всего	3а 2025 г.	23	(22)	-	-	-	-	-	-	-	-	23	(22)	
	3а 2024 г.	23	(22)	-	-	-	-	-	-	-	-	23	(22)	
в том числе:														
Другие НМА	3а 2025 г.	23	(22)	-	-	-	-	-	-	-	-	23	(22)	
	3а 2024 г.	23	(22)	-	-	-	-	-	-	-	-	23	(22)	
из них исключительные права	3а 2025 г.	-	-	-	-	-	-	-	-	-	-	-	-	
	3а 2024 г.	-	-	-	-	-	-	-	-	-	-	-	-	

3.2. Нематериальные активы, созданные организацией

Наименование показателя	Период	На начало года		получило	Изменения за период						На конец периода			
		первоначальная (переоцененная) стоимость	накопленные амортизация и обесценение		списано		амортизация	обесценение	переоценка		переклассифицировано		первоначальная (переоцененная) стоимость	накопленные амортизация и обесценение
					первоначальная (переоцененная) стоимость	накопленные амортизация и обесценение			первоначальная (переоцененная) стоимость	накопленная амортизация	первоначальная (переоцененная) стоимость	накопленные амортизация и обесценение		
Нематериальные активы, созданные организацией - всего	3а 2025 г.	-	-	-	-	-	-	-	-	-	-	-	-	
	3а 2024 г.	-	-	-	-	-	-	-	-	-	-	-	-	

3.3. Амортизируемые и неамортизируемые нематериальные активы

Наименование показателя	На 31 декабря 2025 г.	На 31 декабря 2024 г.	На 31 декабря 2023 г.
Амортизируемые нематериальные активы - всего	-	1	1
в том числе:			
Другие НМА	-	1	1
из них созданные организацией	-	-	-
Неамортизируемые нематериальные активы - всего	-	-	-

3.4. Нематериальные активы, в отношении которых имеются ограничения имущественных прав

Наименование показателя	На 31 декабря 2025 г.	На 31 декабря 2024 г.	На 31 декабря 2023 г.
Нематериальные активы, находящиеся в залоге, - всего	-	-	-
Нематериальные активы, в отношении которых имеются ограничения по иным основаниям, - всего	-	-	-

3.5. Капитальные вложения в нематериальные активы

Наименование показателя	Период	На начало года		Изменения за период				На конец периода	
		фактические затраты	накопленное обесценение	затраты	обесценение	списано	принято к учету в качестве нематериальных активов	фактические затраты	накопленное обесценение
Капитальные вложения на приобретение нематериальных активов - всего	3а 2025 г.	-	-	-	-	-	-	-	-
	3а 2024 г.	-	-	-	-	-	-	-	-
Капитальные вложения на создание нематериальных активов - всего	3а 2025 г.	-	-	-	-	-	-	-	-
	3а 2024 г.	-	-	-	-	-	-	-	-
Капитальные вложения на улучшение нематериальных активов - всего	3а 2025 г.	-	-	-	-	-	-	-	-
	3а 2024 г.	-	-	-	-	-	-	-	-

3.6. Права на результаты интеллектуальной деятельности, средства индивидуализации, учитываемые на забалансовых счетах

Наименование показателя	Период	На начало года	Изменения за период		На конец периода	
			затраты	списано	по фактическим затратам	по рыночной стоимости (при наличии)
Средства индивидуализации, создаваемые собственными силами организации - всего	3а 2025 г.	-	-	-	-	-
	3а 2024 г.	-	-	-	-	-
Права на результаты интеллектуальной деятельности, средства индивидуализации, не отвечающие признакам нематериального актива - всего	3а 2025 г.	-	-	-	-	-
	3а 2024 г.	-	-	-	-	-

4. Основные средства

4.1. Наличие и движение основных средств

Наименование показателя	Период	На начало года		Изменения за период								На конец периода		
		первоначальная (переоцененная) стоимость	накопленные амортизация и обесценение	поступило	списано		амортизация	обесценение	переоценка		переклассифицировано		первоначальная (переоцененная) стоимость	накопленные амортизация и обесценение
					первоначальная (переоцененная) стоимость	накопленные амортизация и обесценение			первоначальная (переоцененная) стоимость	накопленная амортизация	первоначальная (переоцененная) стоимость	накопленные амортизация и обесценение		
Основные средства (за исключением инвестиционной недвижимости) - всего	За 2025 г.	595 278	(236 286)	278 077	(74 044)	29 243	(38 336)	-	-	-	-	799 312	(245 379)	
	За 2024 г.	385 192	(216 058)	212 064	(1 977)	7 193	(27 422)	-	-	-	-	595 278	(236 286)	
в том числе:														
Здания	За 2025 г.	138 700	(57 199)	79 616	(10 433)	4 523	(11 267)	-	-	-	-	207 883	(63 943)	
	За 2024 г.	112 525	(53 413)	27 110	(936)	774	(4 560)	-	-	-	-	138 700	(57 199)	
Сооружения	За 2025 г.	126 954	(67 412)	118 545	(18 178)	5 028	(7 508)	-	-	-	-	227 321	(69 892)	
	За 2024 г.	116 944	(66 561)	10 010	-	3 557	(4 409)	-	-	-	-	126 954	(67 412)	
Машины и оборудование (кроме офисного)	За 2025 г.	79 861	(50 526)	5 187	(7 617)	6 110	(8 771)	-	-	-	-	77 430	(53 188)	
	За 2024 г.	52 325	(46 638)	28 538	(1 002)	2 585	(6 474)	-	-	-	-	79 861	(50 526)	
Офисное оборудование	За 2025 г.	5 422	(2 367)	1 258	(293)	279	(1 452)	-	-	-	-	6 386	(3 540)	
	За 2024 г.	4 222	(1 082)	1 200	-	-	(1 284)	-	-	-	-	5 422	(2 367)	
Транспортные средства	За 2025 г.	70 832	(44 289)	-	(6)	6	(8 513)	-	-	-	-	70 826	(52 796)	
	За 2024 г.	54 251	(36 602)	16 580	-	214	(7 900)	-	-	-	-	70 832	(44 289)	
Производственный и хозяйственный инвентарь	За 2025 г.	29 177	(13 269)	-	(27 813)	12 753	(716)	-	-	-	-	1 364	(1 232)	
	За 2024 г.	29 204	(10 652)	-	(28)	27	(2 643)	-	-	-	-	29 177	(13 269)	
Земельные участки	За 2025 г.	143 005	-	73 032	(9 160)	-	-	-	-	-	-	206 878	-	
	За 2024 г.	14 380	-	128 625	-	-	-	-	-	-	-	143 005	-	
Другие виды основных средств	За 2025 г.	1 329	(1 223)	440	(544)	544	(109)	-	-	-	-	1 224	(788)	
	За 2024 г.	1 340	(1 109)	-	(11)	37	(151)	-	-	-	-	1 329	(1 223)	
Инвестиционная недвижимость - всего	За 2025 г.	-	-	-	-	-	-	-	-	-	-	-	-	
	За 2024 г.	-	-	-	-	-	-	-	-	-	-	-	-	

4.2. Наличие и движение прав пользования активами

Наименование показателя	Период	На начало года		Изменения за период						На конец периода		
		фактическая (переоцененная) стоимость	накопленные амортизация и обесценение	поступило (с учетом пересмотра фактической стоимости)	списано (с учетом пересмотра фактической стоимости)		амортизация	обесценение	переоценка		фактическая (переоцененная) стоимость	накопленные амортизация и обесценение
					фактическая (переоцененная) стоимость	накопленные амортизация и обесценение			фактическая (переоцененная) стоимость	накопленная амортизация		
Права пользования активами - всего	За 2025 г.	9 082	(2 586)	16 165	(6 208)	1 370	(1 430)	-	-	-	19 039	(2 646)
	За 2024 г.	12 274	(1 282)	3 138	(6 330)	504	(1 808)	-	-	-	9 082	(2 586)
в том числе:												
Транспортные средства	За 2025 г.	3 591	(1 590)	15 813	(1 941)	1 048	(1 107)	-	-	-	17 462	(1 649)
	За 2024 г.	1 443	(616)	2 629	(481)	421	(1 396)	-	-	-	3 591	(1 590)
Земельные участки	За 2025 г.	5 491	(995)	352	(4 267)	322	(323)	-	-	-	1 576	(996)
	За 2024 г.	10 831	(666)	509	(5 849)	83	(412)	-	-	-	5 491	(995)

4.3. Амортизируемые и неамортизируемые основные средства

Наименование показателя	На 31 декабря 2025 г.	На 31 декабря 2024 г.	На 31 декабря 2023 г.
Амортизируемые основные средства - всего	363 449	237 067	150 308
в том числе:			
Здания	143 940	81 501	59 112
Сооружения	157 430	55 261	46 103
Машины и оборудование (кроме офисного)	24 242	27 829	4 182
Офисное оборудование	2 846	3 055	3 139
Транспортные средства	33 843	28 543	18 476
Производственный и хозяйственный инвентарь	132	6 255	8 900
Земельные участки	580	34 518	10 165
Другие виды основных средств	436	105	231
Неамортизируемые основные средства - всего	206 878	128 422	29 818
в том числе:			
используемые для реализации законодательства Российской Федерации о мобилизационной подготовке и мобилизации, которые законсервированы			

земельный участок 5283,38+/-0,53кв.м кад № 25.31.010201.77	3а 2025 г.	-	-	4 582	-	-	(4 582)	-	-
	3а 2024 г.	-	-	-	-	-	-	-	-
земельный участок 5467,9+/-0,55кв.м кад № 25.31.010201.68	3а 2025 г.	-	-	3 304	-	-	(3 304)	-	-
	3а 2024 г.	-	-	-	-	-	-	-	-
земельный участок 2810,8+/-0,28кв.м кад № 25.31.010201.78	3а 2025 г.	-	-	2 655	-	-	(2 655)	-	-
	3а 2024 г.	-	-	-	-	-	-	-	-
земельный участок 2287,8+/-0,23кв.м кад № 25.31.010201.70	3а 2025 г.	-	-	1 596	-	-	(1 596)	-	-
	3а 2024 г.	-	-	-	-	-	-	-	-
земельный участок 1732+/-0,17кв.м кад № 25.31.010201.79	3а 2025 г.	-	-	1 763	-	-	(1 763)	-	-
	3а 2024 г.	-	-	-	-	-	-	-	-
земельный участок 288367+/-114,55кв.м кад № 25.31.010201.1774	3а 2025 г.	-	-	3 971	-	-	(3 971)	-	-
	3а 2024 г.	-	-	-	-	-	-	-	-
земельный участок 12394+/-22,39кв.м кад № 25.31.010201.1776	3а 2025 г.	-	-	239	-	-	(239)	-	-
	3а 2024 г.	-	-	-	-	-	-	-	-
земельный участок 1927+/-10,12кв.м кад № 25.31.010201.1777	3а 2025 г.	-	-	97	-	-	(97)	-	-
	3а 2024 г.	-	-	-	-	-	-	-	-
земельный участок 30883+/-35,65кв.м кад № 25.31.010201.1778	3а 2025 г.	-	-	489	-	-	(489)	-	-
	3а 2024 г.	-	-	-	-	-	-	-	-
земельный участок 18305+/-29,58кв.м кад № 25.31.010201.1780	3а 2025 г.	-	-	319	-	-	(319)	-	-
	3а 2024 г.	-	-	-	-	-	-	-	-
земельный участок 12046+/-22,35кв.м кад № 25.31.010201.1781	3а 2025 г.	-	-	234	-	-	(234)	-	-
	3а 2024 г.	-	-	-	-	-	-	-	-
земельный участок 5219,21+/-0,52 кв.м кад № 25.31.010201.155 ул.Судорем.,9	3а 2025 г.	-	-	36 044	-	-	(36 044)	-	-
	3а 2024 г.	-	-	-	-	-	-	-	-
Транспортные средства	3а 2025 г.	-	-	15 683	-	-	(15 683)	-	-
	3а 2024 г.	-	-	17 960	-	-	(17 960)	-	-
Здания	3а 2025 г.	-	-	68 132	-	-	(68 132)	-	-
	3а 2024 г.	-	-	10 088	-	-	(10 088)	-	-
Офисное оборудование	3а 2025 г.	-	-	1 258	-	-	(1 258)	-	-
	3а 2024 г.	-	-	1 200	-	-	(1 200)	-	-
Другие виды основных средств	3а 2025 г.	-	-	440	-	-	(440)	-	-
	3а 2024 г.	-	-	-	-	-	-	-	-
Машины и оборудование (кроме офисного)	3а 2025 г.	-	-	334	-	-	(334)	-	-
	3а 2024 г.	-	-	27 393	-	-	(27 393)	-	-
Земельные участки	3а 2025 г.	-	-	106	-	-	(106)	-	-
	3а 2024 г.	-	-	-	-	-	-	-	-
земельный участок S=9415+/-19,68 м2 кад № 25.31.010201.1534ул Судоре монтажная,2а	3а 2025 г.	-	-	-	-	-	-	-	-
	3а 2024 г.	-	-	30 022	-	-	(30 022)	-	-
зем.участок 2719 кв.м. кад.№ 25.31.010201.1195 ул.Судоремонтная,23	3а 2025 г.	-	-	-	-	-	-	-	-
	3а 2024 г.	-	-	3 022	-	-	(3 022)	-	-
зем.участок 2706+/-10,52 кв.м. кад № 25.31.010201.1533 ул.Судоремонтная,2а	3а 2025 г.	-	-	-	-	-	-	-	-
	3а 2024 г.	-	-	30 022	-	-	(30 022)	-	-
земельный участок 267+/-5кв.м кад № 25.31.010201.167	3а 2025 г.	-	-	-	-	-	-	-	-
	3а 2024 г.	-	-	3 372	-	-	(3 372)	-	-
Сооружения	3а 2025 г.	-	-	-	-	-	-	-	-
	3а 2024 г.	-	-	4 320	-	-	(4 320)	-	-
Капитальные вложения на создание основных средств - всего	3а 2025 г.	55 549	-	146 597	-	(80 492)	(16 858)	104 797	-
	3а 2024 г.	8 645	-	52 585	-	(30)	(5 651)	55 549	-
в том числе:	3а 2025 г.	-	-	8 044	-	(8 044)	-	-	-
	3а 2024 г.	-	-	-	-	-	-	-	-
Реконструкция АБК ц № 5	3а 2025 г.	687	-	-	-	-	-	687	-
	3а 2024 г.	687	-	-	-	-	-	687	-

проект планировки и межевания территории ул. Судоремонтная, 11	3а 2025 г.	475	-	-	-	-	-	475	-
	3а 2024 г.	475	-	-	-	-	-	475	-
Транспортная проходная Судоремонтная 2д	3а 2025 г.	1 210	-	-	-	-	-	1 210	-
	3а 2024 г.	1 180	-	30	-	-	-	1 210	-
Временные сооружения (красные камни)	3а 2025 г.	556	-	-	-	(556)	-	-	-
	3а 2024 г.	556	-	-	-	-	-	556	-
объект незаверш строительства 136,4 кв м. кад. № 25:31:010204:385 ул. Астафьева д. 107	3а 2025 г.	1 422	-	26	-	-	-	1 448	-
	3а 2024 г.	1 422	-	-	-	-	-	1 422	-
объект незаверш строительства №кад. № 25:31:010204:1937 ул. Астафьева, 107	3а 2025 г.	1 022	-	26	-	-	-	1 048	-
	3а 2024 г.	1 022	-	-	-	-	-	1 022	-
Морской грузовой терминал "Приморский завод"	3а 2025 г.	14 384	-	6 072	-	-	-	20 456	-
	3а 2024 г.	61	-	14 323	-	-	-	14 384	-
устройство водоотводного дорожного сооружения	3а 2025 г.	230	-	1 742	-	-	-	1 972	-
	3а 2024 г.	-	-	230	-	-	-	230	-
планировка территории	3а 2025 г.	15	-	-	-	(15)	-	-	-
	3а 2024 г.	-	-	15	-	-	-	15	-
кап. ремонт 2-3-го этажа ЗУ	3а 2025 г.	5 459	-	6 025	-	-	(11 484)	-	-
	3а 2024 г.	-	-	5 459	-	-	-	5 459	-
ремонт кровли Цеха № 5	3а 2025 г.	984	-	(984)	-	-	-	-	-
	3а 2024 г.	-	-	984	-	-	-	984	-
Реконструкция ТП -21(инв №101039) , включая отходящие каб. линии по причалу №42-45(10, 11, 12 причалы)	3а 2025 г.	650	-	-	-	-	-	650	-
	3а 2024 г.	-	-	650	-	-	-	650	-
Кап. ремонт помещений здания медпункта	3а 2025 г.	760	-	-	-	-	-	760	-
	3а 2024 г.	-	-	760	-	-	-	760	-
Технологический трубопровод	3а 2025 г.	17 418	-	(6 984)	-	-	-	10 434	-
	3а 2024 г.	-	-	17 418	-	-	-	17 418	-
Комплексное обследование тех. состояния зданий АО "ТЗ" (Бл. ц/З, АБК бл. ц/З; склад стройм., стол 15; инженер)	3а 2025 г.	3 247	-	-	-	(3 247)	-	-	-
	3а 2024 г.	-	-	3 247	-	-	-	3 247	-
Проект организации работ по сносу Объектов кап. строительства	3а 2025 г.	850	-	-	-	(850)	-	-	-
	3а 2024 г.	-	-	850	-	-	-	850	-
развитие ж/д инфраструктуры необщ. пользования	3а 2025 г.	67	-	-	-	(67)	-	-	-
	3а 2024 г.	-	-	67	-	-	-	67	-
Комплексное обследование тех. состояния здания в осях Л-П/1-4 Дюстровичный цех инв № 101050	3а 2025 г.	428	-	(428)	-	-	-	-	-
	3а 2024 г.	-	-	428	-	-	-	428	-
площадка для хранения грузов № 1 на кад. № 25:31:010201:1193, № 25:31:010201:1161	3а 2025 г.	2 472	-	2 957	-	-	-	5 429	-
	3а 2024 г.	-	-	2 472	-	-	-	2 472	-
кап. ремонт КНС-1 (инв № 206507)	3а 2025 г.	-	-	1 906	-	-	(1 906)	-	-
	3а 2024 г.	-	-	-	-	-	-	-	-
площадка для хранения грузов № 2 на кад. № 25:31:010201:1193, № 25:31:010201:1193	3а 2025 г.	-	-	872	-	(680)	-	192	-
	3а 2024 г.	-	-	-	-	-	-	-	-
реконструкция водопровода (инв. 307005)	3а 2025 г.	-	-	3 468	-	-	(3 468)	-	-
	3а 2024 г.	-	-	-	-	-	-	-	-
Кабельная ЛЭП -6кВ инв. № 302042	3а 2025 г.	-	-	208	-	-	-	208	-
	3а 2024 г.	-	-	-	-	-	-	-	-
Путевое развитие ж/д ст. Рыбники	3а 2025 г.	-	-	22 889	-	-	-	22 889	-
	3а 2024 г.	-	-	-	-	-	-	-	-
ж/д пути "Ходовый юг" от СП2, через СП6 до ПК10 на зем. уч. 25:31:010201:1193	3а 2025 г.	-	-	7 821	-	(7 821)	-	-	-
	3а 2024 г.	-	-	-	-	-	-	-	-
Площадка для хранения ген. грузов № 6	3а 2025 г.	-	-	7 730	-	-	-	7 730	-
	3а 2024 г.	-	-	-	-	-	-	-	-
Ж/д пути необщего	3а 2025 г.	-	-	59 212	-	(59 212)	-	-	-

5. Финансовые вложения

5.1. Наличие и движение финансовых вложений

Наименование показателя	Период	На начало года		Изменения за период						На конец периода	
		первоначальная стоимость	накопленная корректировка	поступило	списано		проценты (включая доведение первоначальной стоимости до номинальной)	текущей рыночной стоимости/резерва под обесценение	переклассифицировано	первоначальная стоимость	накопленная корректировка
					первоначальная стоимость	накопленная корректировка					
Долгосрочные финансовые вложения - всего	За 2025 г.	342 445	-	143 267	4 618	-	-	-	-	481 095	-
	За 2024 г.	342 833	-	13	400	-	-	-	-	342 445	-
Краткосрочные финансовые вложения - всего	За 2025 г.	-	-	-	-	-	-	-	-	-	-
	За 2024 г.	-	-	-	-	-	-	-	-	-	-
Итого	За 2025 г.	342 445	-	143 267	4 618	-	-	-	-	481 095	-
	За 2024 г.	342 833	-	13	400	-	-	-	-	342 445	-

5.2. Иное использование финансовых вложений

Наименование показателя	На 31 декабря 2025 г.	На 31 декабря 2024 г.	На 31 декабря 2023 г.
Финансовые вложения, находящиеся в залоге, - всего	-	-	-
Финансовые вложения, переданные третьим лицам (кроме продажи), - всего	-	-	-
Иное использование финансовых вложений	-	-	-

6. Запасы

6.1. Наличие и движение запасов

Наименование показателя	Период	На начало года		Изменения за период						На конец периода	
		фактическая себестоимость	резерв под обесценение	затраты	списано		резерв под обесценение	изменения видов запасов		фактическая себестоимость	резерв под обесценение
					фактическая себестоимость	резерв под обесценение		фактическая себестоимость	резерв под обесценение		
Запасы - всего	3а 2025 г.	95 557	-	137 493	(69 154)	-	-	X	X	163 896	-
	3а 2024 г.	10 917	-	162 409	(77 769)	-	-	X	X	95 557	-
в том числе: Сырье и материалы	3а 2025 г.	95 557	-	123 288	(54 949)	-	-	-	-	163 896	-
	3а 2024 г.	10 917	-	150 743	(66 103)	-	-	-	-	95 557	-
Незавершенное производство	3а 2025 г.	-	-	14 205	(14 205)	-	-	-	-	-	-
	3а 2024 г.	-	-	11 665	(11 665)	-	-	-	-	-	-

6.2. Запасы, в отношении которых имеются ограничения имущественных прав

Наименование показателя	На 31 декабря 2025 г.	На 31 декабря 2024 г.	На 31 декабря 2023 г.
Запасы, находящиеся в пути, - всего	-	-	-
Запасы, находящиеся в залоге, - всего	-	-	-

7. Дебиторская задолженность

7.1. Наличие и движение дебиторской задолженности

Наименование показателя	Период	На начало года		Изменения за период (за минусом дебиторской задолженности, поступившей и погашенной (списанной) в одном отчетном периоде)					На конец периода		
		по условиям договора	резерв по сомнительным долгам	поступило		списано			переклассифицировано	по условиям договора	резерв по сомнительным долгам
				в результате фактов хозяйственной жизни (по условиям договора)	проценты, штрафы и иные начисления	погашено	на расходы	восстановление резерва			
Долгосрочная дебиторская задолженность - всего	За 2025 г.	-	-	-	-	-	-	-	-	-	-
	За 2024 г.	-	-	-	-	-	-	-	-	-	-
Краткосрочная дебиторская задолженность - всего	За 2025 г.	200 530	-	857 849	-	(199 327)	-	-	-	859 052	-
	За 2024 г.	336 842	(4 326)	128 568	-	(264 880)	-	(4 359)	-	200 530	-
в том числе:											
Расчеты с поставщиками и подрядчиками	За 2025 г.	41 554	-	30 066	-	(38 862)	-	-	-	32 758	-
	За 2024 г.	216 394	-	6 933	-	(181 773)	-	-	-	41 554	-
Расчеты с покупателями и заказчиками	За 2025 г.	159 400	-	164 227	-	(159 619)	-	-	-	164 008	-
	За 2024 г.	112 259	(4 326)	120 521	-	(73 380)	-	(4 359)	-	159 400	-
Расчеты с разными дебиторами и кредиторами	За 2025 г.	283	-	639 944	-	(13)	-	-	-	640 215	-
	За 2024 г.	5 875	-	283	-	(5 875)	-	-	-	283	-
Авансы по аренде (лизингу)	За 2025 г.	-	-	2	-	-	-	-	-	2	-
	За 2024 г.	-	-	-	-	-	-	-	-	-	-
Расчеты по налогам и сборам	За 2025 г.	-	-	-	-	-	-	-	-	-	-
	За 2024 г.	2 209	-	-	-	(2 209)	-	-	-	-	-
Расчеты по ЕНС	За 2025 г.	-	-	22 982	-	-	-	-	-	22 982	-
	За 2024 г.	-	-	-	-	-	-	-	-	-	-
Расчеты по социальному страхованию и обеспечению	За 2025 г.	1	-	-	-	-	-	-	-	1	-
	За 2024 г.	-	-	1	-	-	-	-	-	1	-
Расчеты с подотчетными лицами	За 2025 г.	116	-	36	-	(116)	-	-	-	36	-
	За 2024 г.	79	-	113	-	(76)	-	-	-	116	-
Расходы будущих периодов	За 2025 г.	717	-	209	-	(717)	-	-	-	209	-
	За 2024 г.	25	-	717	-	(25)	-	-	-	717	-
НДС, удержанный налоговым агентом с выданной предоплаты	За 2025 г.	(1 542)	-	383	-	-	-	-	-	(1 159)	-
	За 2024 г.	-	-	-	-	(1 542)	-	-	-	(1 542)	-
Итого	За 2025 г.	200 530	-	857 849	-	(199 327)	-	-	X	859 052	-
	За 2024 г.	336 842	(4 326)	128 568	-	(264 880)	-	(4 359)	X	200 530	-

7.2. Просроченная дебиторская задолженность

Наименование показателя	На 31 декабря 2025 г.		На 31 декабря 2024 г.		На 31 декабря 2023 г.	
	по условиям договора	балансовая стоимость	по условиям договора	балансовая стоимость	по условиям договора	балансовая стоимость
Всего	(1 159)	(1 159)	(543)	(543)	-	-
в том числе:						
Расчеты с поставщиками и подрядчиками	-	-	999	999	-	-
НДС, удержанный налоговым агентом с выданной предоплаты	(1 159)	(1 159)	(1 542)	(1 542)	-	-

8. Обязательства

8.1. Наличие и движение обязательств (за исключением оценочных обязательств)

Наименование показателя	Период	На начало года	Изменения за период (за минусом обязательств, поступивших и списанных в одном отчетном периоде)					На конец периода
			поступило		списано		переклассифицировано	
			в результате фактов хозяйственной жизни (по условиям договора)	проценты, штрафы и иные начисления	погашено	на доходы		
Долгосрочные обязательства - всего	За 2025 г.	3 385	12 119	-	(3 143)	-	12 361	
	За 2024 г.	10 349	23	-	(6 987)	-	3 385	
в том числе:								
Расчеты по аренде	За 2025 г.	3 385	12 119	-	(3 143)	-	12 361	
	За 2024 г.	10 349	23	-	(6 987)	-	3 385	
Краткосрочные обязательства - всего	За 2025 г.	76 142	970 633	-	(54 368)	(63)	992 343	
	За 2024 г.	52 469	63 221	17	(39 565)	-	76 142	
в том числе:								
Расчеты с поставщиками и подрядчиками	За 2025 г.	36 475	133 459	-	(30 682)	(61)	139 191	
	За 2024 г.	5 111	36 431	4	(5 071)	-	36 475	
Расчеты с покупателями и заказчиками	За 2025 г.	217	181	-	(105)	(2)	290	
	За 2024 г.	84	156	-	(23)	-	217	
Расчеты с прочими покупателями и заказчиками	За 2025 г.	-	143 690	-	-	-	143 690	
	За 2024 г.	-	-	-	-	-	-	
Расчеты с разными дебиторами и кредиторами	За 2025 г.	257	2 044	-	(257)	-	2 044	
	За 2024 г.	-	257	-	-	-	257	
Расчеты по аренде	За 2025 г.	3 483	3 724	-	(3 083)	-	4 124	
	За 2024 г.	847	2 747	-	(111)	-	3 483	
Краткосрочные займы	За 2025 г.	-	663 000	-	-	-	663 000	
	За 2024 г.	15 000	-	-	(15 000)	-	-	
Проценты по займам и кредитам	За 2025 г.	-	3 741	-	-	-	3 741	
	За 2024 г.	-	-	-	-	-	-	
Расчеты по налогам и сборам	За 2025 г.	942	3 655	-	75	-	4 672	
	За 2024 г.	906	247	-	(210)	-	942	
Расчеты по НДС, не отраженные на ЕНС	За 2025 г.	-	13 054	-	-	-	13 054	
	За 2024 г.	19 044	-	-	(19 044)	-	-	
Расчеты по ЕНС	За 2025 г.	17 999	-	-	(17 999)	-	-	
	За 2024 г.	1 105	16 894	-	-	-	17 999	
Расчеты по социальному страхованию и обеспечению	За 2025 г.	2 238	162	-	(91)	-	2 310	
	За 2024 г.	1 090	1 147	1	-	-	2 238	
Расчеты с персоналом по оплате труда	За 2025 г.	10 710	3 880	-	-	-	14 590	
	За 2024 г.	5 427	5 283	-	-	-	10 710	
Расчеты с подотчетными лицами	За 2025 г.	70	43	-	(31)	-	83	
	За 2024 г.	32	59	11	(32)	-	70	
Расчеты с персоналом по прочим операциям	За 2025 г.	-	-	-	-	-	-	
	За 2024 г.	-	-	-	-	-	-	
Расчеты по вкладам в уставный	За 2025 г.	3 749	-	-	(2 194)	-	1 555	

(складочный) капитал	За 2024 г.	3 823	-	-	(74)	-	-	3 749
Итого	За 2025 г.	79 527	982 752	-	(57 511)	(63)	X	1 004 704
	За 2024 г.	62 818	63 244	17	(46 552)	-	X	79 527

8.2. Просроченные обязательства (за исключением оценочных обязательств)

Наименование показателя	На 31 декабря 2025 г.	На 31 декабря 2024 г.	На 31 декабря 2023 г.
Всего	-	-	-

8.3. Оценочные обязательства

Наименование показателя	Период	На начало года	Изменения за период			На конец периода
			признано	списано		
				погашено	как избыточная сумма	
Оценочные обязательства - всего	За 2025 г.	16 584	37 842	31 281	161	22 984
	За 2024 г.	4 152	30 476	16 513	1 530	16 584
в том числе: Резерв ежегодных отпусков	За 2025 г.	16 584	37 842	31 281	161	22 984
	За 2024 г.	-	30 476	12 361	1 530	16 584
Резерв на оплату отпусков	За 2025 г.	-	-	-	-	-
	За 2024 г.	4 152	-	4 152	-	-

9. Обеспечения обязательств

Наименование показателя	На 31 декабря 2025 г.	На 31 декабря 2024 г.	На 31 декабря 2023 г.
Полученные - всего	-	-	-
Выданные - всего	2 381 931	2 517 738	1 200 000
в том числе:			
Сбербанк России	2 381 931	2 517 738	1 200 000

10. Расходы по обычным видам деятельности

Наименование показателя	За 2025 г.	За 2024 г.
Материальные затраты	21 499	40 305
Затраты на оплату труда	330 737	211 559
Отчисления на социальные нужды	28 649	20 244
Амортизация	39 155	27 837
Прочие затраты	100 783	116 712
Итого по элементам	520 823	416 657
Изменение остатков (прирост [-], уменьшение [+]): незавершенного производства, готовой продукции	-	-
Итого расходы по обычным видам деятельности	520 823	416 657

11. Государственная помощь

11.1. Бюджетные средства

Наименование показателя	За 2025 г.	За 2024 г.
Получено бюджетных средств - всего	-	-
в том числе:		
на финансирование капитальных затрат	-	-
на финансирование текущих расходов	-	-

11.2. Бюджетные кредиты

Наименование показателя	Период	На начало года	Изменения за период		На конец периода
			получено	возвращено	
Бюджетные кредиты - всего	За 2025 г.	-	-	-	-
	За 2024 г.	-	-	-	-

Аудиторское заключение независимых аудиторов

о бухгалтерской отчетности

АО «Приморский завод»

за 2025 год

АУДИТОРСКОЕ ЗАКЛЮЧЕНИЕ НЕЗАВИСИМОГО АУДИТОРА

Акционерам АО «Приморский завод»

Мнение

Мы провели аудит прилагаемой годовой бухгалтерской отчетности Акционерного общества «Приморский завод» (ОГРН 1022500698560, 692903, Приморский край, г.Находка, ул. Судоремонтная, 23.), состоящей из бухгалтерского баланса по состоянию на 31 декабря 2025 года, отчета о финансовых результатах, приложений к бухгалтерскому балансу и отчету о финансовых результатах, в том числе отчета об изменениях капитала и отчета о движении денежных средств за 2025 год, пояснений к годовой бухгалтерской отчетности, включая основные положения учетной политики.

По нашему мнению, прилагаемая годовая бухгалтерская отчетность отражает достоверно во всех существенных отношениях финансовое положение Акционерного общества «Приморский завод» по состоянию на 31 декабря 2025 года, финансовые результаты его деятельности и движение денежных средств за 2025 год в соответствии с правилами составления бухгалтерской отчетности, установленными в Российской Федерации.

Основание для выражения мнения

Мы провели аудит в соответствии с Международными стандартами аудита (МСА). Наша ответственность в соответствии с этими стандартами описана в разделе «Ответственность аудитора за аудит годовой бухгалтерской отчетности» настоящего заключения. Мы являемся независимыми по отношению к аудируемому лицу в соответствии с Правилами независимости аудиторов и аудиторских организаций и Кодексом профессиональной этики аудиторов, соответствующими Кодексу этики профессиональных бухгалтеров, разработанному Советом по международным стандартам этики для профессиональных бухгалтеров, и нами выполнены прочие иные обязанности в соответствии с этими требованиями профессиональной этики. Мы полагаем, что полученные нами аудиторские доказательства являются достаточными и надлежащими, чтобы служить основанием для выражения нашего мнения.

Ответственность руководства и Совета директоров Общества аудируемого лица за годовую бухгалтерскую отчетность

Руководство несет ответственность за подготовку и достоверное представление указанной годовой бухгалтерской отчетности в соответствии с правилами составления бухгалтерской отчетности, установленными в Российской Федерации, и за систему внутреннего контроля, которую руководство считает необходимой для подготовки годовой бухгалтерской отчетности, не содержащей существенных искажений вследствие недобросовестных действий или ошибок.

При подготовке годовой бухгалтерской отчетности руководство несет ответственность за оценку способности аудируемого лица продолжать непрерывно свою деятельность, за раскрытие в соответствующих случаях сведений, относящихся к непрерывности деятельности, и за составление отчетности на основе допущения о

непрерывности деятельности, за исключением случаев, когда руководство намеревается ликвидировать аудируемое лицо, прекратить его деятельность или когда у него отсутствует какая-либо иная реальная альтернатива, кроме ликвидации или прекращения деятельности.

Члены Совета директоров Общества несут ответственность за надзор за подготовкой годовой бухгалтерской отчетности аудируемого лица:

Ответственность аудитора за аудит годовой бухгалтерской отчетности

Наша цель состоит в получении разумной уверенности в том, что годовая бухгалтерская отчетность не содержит существенных искажений вследствие недобросовестных действий или ошибок, и в составлении аудиторского заключения, содержащего наше мнение. Разумная уверенность представляет собой высокую степень уверенности, но не является гарантией того, что аудит, проведенный в соответствии с МСА, всегда выявляет существенные искажения при их наличии. Искажения могут быть результатом недобросовестных действий или ошибок и считаются существенными, если можно обоснованно предположить, что в отдельности или в совокупности они могут повлиять на экономические решения пользователей, принимаемые на основе этой годовой бухгалтерской отчетности.

В рамках аудита, проводимого в соответствии с МСА, мы применяем профессиональное суждение и сохраняем профессиональный скептицизм на протяжении всего аудита. Кроме того, мы:

а) выявляем и оцениваем риски существенного искажения годовой бухгалтерской отчетности вследствие недобросовестных действий или ошибок; разрабатываем и проводим аудиторские процедуры в ответ на эти риски; получаем аудиторские доказательства, являющиеся достаточными и надлежащими, чтобы служить основанием для выражения нашего мнения. Риск необнаружения существенного искажения в результате недобросовестных действий выше, чем риск необнаружения существенного искажения в результате ошибки, так как недобросовестные действия могут включать сговор, подлог, умышленный пропуск, искаженное представление информации или действия в обход системы внутреннего контроля;

б) получаем понимание системы внутреннего контроля, имеющей значение для аудита, с целью разработки аудиторских процедур, соответствующих обстоятельствам, но не с целью выражения мнения об эффективности системы внутреннего контроля аудируемого лица;

в) оцениваем надлежащий характер применяемой учетной политики, обоснованность бухгалтерских оценок и соответствующего раскрытия информации, подготовленного руководством аудируемого лица;

г) делаем вывод о правомерности применения руководством аудируемого лица допущения о непрерывности деятельности, а на основании полученных аудиторских доказательств – вывод о том, имеется ли существенная неопределенность в связи с событиями или условиями, в результате которых могут возникнуть значительные сомнения в способности аудируемого лица продолжать непрерывно свою деятельность. Если мы приходим к выводу о наличии существенной неопределенности, мы должны привлечь внимание в нашем аудиторском заключении к соответствующему раскрытию информации в годовой бухгалтерской отчетности или, если такое раскрытие информации является ненадлежащим, модифицировать наше мнение. Наши выводы основаны на аудиторских доказательствах, полученных до даты нашего аудиторского заключения. Однако будущие события или условия могут привести к тому, что аудируемое лицо утратит способность продолжать непрерывно свою деятельность;

д) проводим оценку представления годовой бухгалтерской отчетности в целом, ее структуры и содержания, включая раскрытие информации, а также того, представляет ли годовая бухгалтерская отчетность лежащие в ее основе операции и события так, чтобы было обеспечено их достоверное представление.

Мы осуществляем информационное взаимодействие с Членами Совета директоров Общества аудируемого лица, доводя до их сведения, помимо прочего, информацию о запланированном объеме и сроках аудита, а также о существенных замечаниях по результатам аудита, в том числе о значительных недостатках системы внутреннего контроля, которые мы выявляем в процессе аудита.



Руководитель аудиторской организации, руководитель задания по аудиту, по результатам которого составлено аудиторское заключение

Владимир Владимирович Онойко
Квалификационный аттестат аудитора № К 029450, выдан 22.01.2009 на неограниченный срок. Член СРО ААС, ОРНЗ 21706021473

Аудиторская организация:

ООО «Дальаудит»,

ОГРН 1152537002463,

690002, г. Владивосток, Океанский проспект 123 Б, офис 8-21,

член саморегулируемой организации аудиторов СРО ААС,

ОРНЗ 11606063927

«27» марта 2026 г.

СВЕДЕНИЯ

о кандидатах для избрания в Совет директоров АО «Приморский завод» на годовом общем Собрании акционеров АО «Приморский завод» 26 июня 2026

1) Арушанян Вардгес Каренович, 15 марта 1994 года рождения, место работы: ООО «Брамс-Ойл», Генеральный директор ;

Письменное согласие на избрание в Совет директоров Общества имеется .

2) Громов Артем Александрович, 16 ноября 1978 года рождения, место работы: ООО «Морской Траст», Генеральный директор ;

Письменное согласие на избрание в Совет директоров Общества имеется .

3) Дубовик Игорь Евгеньевич , 03 сентября 1969 года рождения, место работы: АО «Приморский завод», заместитель генерального директора;

Письменное согласие на избрание в Совет директоров Общества имеется . .

4) Дымских Иван Николаевич, 21 июня 1975 года рождения, место работы: ООО «Инвест Марин», генеральный директор ;

Письменное согласие на избрание в Совет директоров Общества имеется .

5) Прищепюк Евгений Андреевич, 13 октября 1987 года рождения, место работы : АО «Приморский завод» , директор по развитию;

Письменное согласие на избрание в Совет директоров Общества имеется .

6) Лаврентьев Борис Леонидович , 06 сентября 1967 года рождения, место работы: АО «Приморский завод» , руководитель проектного офиса;

Письменное согласие на избрание в Совет директоров Общества имеется . .

7) Сабирова Виктория Олеговна , 22 апреля 1979 года рождения, место работы: ООО «Морской Траст» , главный бухгалтер.

Письменное согласие на избрание в Совет директоров Общества имеется .

СВЕДЕНИЯ

о кандидатах для избрания в Ревизионную комиссию АО «Приморский завод» на годовом общем Собрании акционеров АО «Приморский завод» 26 июня 2026 г.

1) Корсяков Александр Борисович, начальник планово-экономического отдела АО «Приморский завод».

Письменного согласие на избрание в ревизионную комиссию общества имеется .

2) Обухов Алексей Викторович , заместитель генерального директора АО «Приморский завод» по экономической безопасности.

Письменного согласие на избрание в ревизионную комиссию общества имеется .

3) Стрельцова Марина Владимировна , заместитель финансового директора АО «Приморский завод» по методологии учета.

Письменного согласие на избрание в ревизионную комиссию общества имеется .

4) Мальцева Оксана Николаевна , Руководитель сектора по оплате труда и мотивации АО «Приморский завод».

Письменного согласие на избрание в ревизионную комиссию общества имеется .

5) Коньшин Александр Владимирович - заместитель генерального директора ООО «Морской Траст» по экономической безопасности.

Письменного согласие на избрание в ревизионную комиссию общества имеется .

**Сведения о компании – кандидате в аудиторы АО «Приморский завод»
для избрания на годовом заседании общего Собрания акционеров
АО «Приморский завод» 26 июня 2026**



КОММЕРЧЕСКОЕ ПРЕДЛОЖЕНИЕ

на проведение обязательного аудита
бухгалтерской (финансовой) отчетности
за 2026г.

Подготовлено для:
АО «Порт восточные ворота – Приморский завод»
АО «Приморский завод»

Конфиденциально.

май 2026
Владивосток



**Руководству и собственникам
Акционерного общества «Приморский завод»**

Уважаемый Виталий Александрович!

Благодарим Вас за интерес, проявленный к нашей компании, и предлагаем ознакомиться с настоящим коммерческим предложением.

Оно поможет Вам получить представление о том, какими компетенциями обладает ООО «ДАЛЬАУДИТ» для оказания Вашей компании услуг по аудиту бухгалтерской (финансовой) отчетности, подготовленной по российским стандартам.

Мы понимаем, что для правильной и объективной оценки настоящего коммерческого предложения Вам важно иметь представление об особенностях нашей работы, а также обладать информацией о дополнительных услугах, которые мы можем оказать в рамках рассматриваемого проекта и указанной стоимости.

В связи с этим предлагаем Вам ознакомиться со схемой организации выполнения проекта и взаимодействия с описанием выгод, которые Вы получаете на каждой стадии оказания услуги.

Если у Вас возникнут какие-либо вопросы или потребуется дополнительная информация, просим Вас связаться с нами – Онойко Владимир по телефону +7 (423) 226 61 67 / +7 (902) 481 31 51 или по электронной почте audit@dalaudit.ru

Готовы принять любые удобные для Вас варианты обсуждения вопросов по сотрудничеству.

С уважением,
Партнер по аудиту и консалтингу
ООО «ДАЛЬАУДИТ»
Онойко В.В.



ОПИСАНИЕ ПРОЕКТА

ЭТАПЫ АУДИТА

В 1 этапа, с выездом к клиенту . Аудиторская проверка предполагает выезд к клиенту и нахождение на Предприятии.

ЦЕЛЬ ПРОЕКТА

Выражение мнения аудитора о достоверности бухгалтерской (финансовой) отчетности АО «Приморский завод» и АО «Порт восточные ворота – Приморский завод» за 2026 год.

РЕЗУЛЬТАТ АУДИТА

АУДИТОРСКОЕ ЗАКЛЮЧЕНИЕ по бухгалтерской (финансовой) отчетности, оформленное в соответствии с законодательством РФ об аудиторской деятельности.

ПИСЬМЕННАЯ ИНФОРМАЦИЯ (Аудиторский отчет) –

подробный аналитический документ, содержащий:

- Информацию об объекте аудита;
- Замечания и основания для приведения в соответствии с законодательством;
- Вывод о соответствии действующему законодательству;
- Рекомендации по исправлению ошибок и нарушений, если таковые были выявлены в ходе аудита;
- Информацию о рисках, если таковые были выявлены аудитором.

ЭТАПЫ ПРОЕКТА

Договор

- Обсуждение условий;
- Согласование договора.

План

- Формирование Проектной группы;
- Определение планового уровня существенности;
- Совещания по дорожной карте проекта;
- Составление плана и общей программы проверки.

Проверка

- Направление к клиенту Проектной группы;
- Выполнение аудиторских процедур;
- Сбор аудиторских доказательств;
- Анализ результатов проверки;
- Формирование проектов отчетных документов.

Контроль качества

3 этапа контроля качества для проектов документов:

- руководителем проверки;
- руководителем проекта;
- специалистом контроля качества.

Результаты

- Предоставление Клиенту проекта Аудиторского отчета с выявленными аудиторами недостатками и замечаниями;
- Обсуждение Аудиторского отчета;
- Подготовка и представление Аудиторского заключения.

Стоимость аудита

Итого стоимость проведения аудиторской проверки бухгалтерской (финансовой) отчетности Вашей компании за 1 год аудита в 1 этап , включая компенсацию всех расходов исполнителя , составит:

АО «ПВВ-ПЗ» - 670 000 руб. (в т.ч. НДС 31 905).

АО «ПЗ» - 410 000 руб. (в т.ч. НДС 19 524)

Общая информация о компании ООО «Дальаудит»

Наша компания более 33 лет оказывает услуги в области аудита и сопутствующих ему услуг (консалтинга, оценочной деятельности, бухгалтерского и юридического сопровождения).

«Дальаудит» является членом саморегулируемой организации аудиторов – Ассоциация «Содружество» (свидетельство о членстве №8505, основной регистрационный номер записи 11606063927).

Профессиональная деятельность ООО «Дальаудит» застрахована в АО «АльфаСтрахование» (страховая сумма – 15 000 000,00 рублей).

Компания предоставляет все виды аудиторских услуг: общий аудит, банковский аудит, страховой аудит, аудит бирж, внебюджетных фондов и инвестиционных институтов.

ООО «Дальаудит» имеет постоянный штат аттестованных специалистов, умеющих квалифицированно решать самые сложные задачи клиентов для достижения поставленных целей, а также многолетний опыт работы, безупречно соблюдая договорные отношения.

Существующий опыт аудиторских проверок и практики консультирования позволили сформировать внутренние стандарты работы, в соответствии с которыми Компания находит и реализует наиболее эффективные решения для бизнеса наших клиентов.

Специалисты «Дальаудит» имеют дипломы АССА по международной финансовой отчетности (ДипИФР) и обладают знаниями и практическими навыками в применении Международных стандартов финансовой отчетности при подготовке финансовой отчетности в соответствии с требованиями МСФО. Компания имеет опыт работы в области аудита финансовой отчетности российских предприятий, составленной в соответствии с Международными стандартами

Постоянными клиентами «Дальаудит» являются более 100 компаний Дальневосточного региона, осуществляющих деятельность в различных отраслях экономики (промышленность, связь, производство, транспорт, строительство, рыбодобывающие и рыбообрабатывающие организации, банки и страховые компании):

- ООО «Самсунг Хэви Индастри Рус»;
- ООО «СЗ «ДНС» ДОМ»;
- АО «ВМПП»;
- ООО «Авториет Автоплюс»;
- группа компаний Lotte;
- ПАО «Завод «Варяг»;
- Korean Air;
- ПАО «Славянский СРЗ»;
- АО «Аскольд»;
- АО «Международный аэропорт Владивосток»;
- ООО «СЗ» Каскад строй»;
- ООО «СЗ «ПИК»;
- АО «Корпорация развития Приморского края»;
- АО «Тернейлес»;
- ООО «НК» Лотос»;
- ФГУП «Управления делами Президента Российской Федерации ДВФО»;
- ООО «Синотрак Восток»;
- АО «Международный морской перегрузочный терминал»
- ООО «Соллерс-Бусан»;
- ООО «Мазда Соллерс мануфактуринг»;
- АО «ХК «Дальморепродукт»;
- ОАО ВП «ЭРА»;
- ООО «ДВ Порт»
- ПАО «Приморавтотранс»;
- ООО «СЗ «Де-фриз»;
- ООО «Владивостокский порт Первомайский»;
- ООО «Пасифик Лоджистик»;
- ООО «ЭсЭлЭс» и многие др.

НАПРАВЛЕНИЯ УСЛУГ

Аудит и бухгалтерский учет:

- Обязательный аудит по РСБУ, ОСБУ
- Инициативный аудит по РСБУ, ОСБУ
- Аудит по МСФО
- Трансформация и консолидация по МСФО
- Постановка бухгалтерского учета .

Финансовый консалтинг:

- Анализ ФХД
- Финансовый due diligence
- Анализ затрат
- Проведение инвентаризации
- Разработка и анализ учетной политики
- Постановка управленческого учета
- Кадровый аудит
- Бюджетирование

Оценка:

- Оценка бизнеса
- Финансовое моделирование
- Экспертиза инвестпроектов
- Оценка для целей МСФО
- Переоценка основных средств
- Оценка нематериальных активов
- Оценка прав требования
- Оценка недвижимого имущества
- Оценка машин и оборудования
- Экспертиза отчетов об оценке

Налоговый и юридический консалтинг:

- Сопровождение налоговых проверок
- Налоговое сопровождение сделок
- Налоговый аудит
- Трансфертное ценообразование
- Международное налоговое планирование
- Правовое сопровождение бизнеса

РЕКОМЕНДАЦИИ
Совета директоров АО «Приморский завод» по распределению прибыли
по результатам 2025 финансового года

Рекомендовать годовому общему Собранию акционеров АО «Приморский завод»:

Прибыль АО «Приморский завод» по результатам 2025 года в размере 406 744 072,98 рублей не распределять, дивиденды по акциям АО «Приморский завод» за 2025 год не начислять и не выплачивать.

Совет директоров
АО «Приморский завод»

**ПРОЕКТЫ РЕШЕНИЙ,
годового заседания общего собрания акционеров АО «Приморский завод» 26.06.2026 г.
по вопросам повестки дня**

Вопрос № 1. Утверждение годового отчета Общества за 2025 г.

РЕШЕНИЕ:

Утвердить годовой отчет АО «Приморский завод» за 2025 год.

Вопрос № 2. Утверждение годовой бухгалтерской (финансовой) отчетности Общества за 2025 год.

РЕШЕНИЕ:

Утвердить годовую бухгалтерскую (финансовую) отчетность АО «Приморский завод» за 2025 г.

Вопрос № 3. Утверждение распределения прибыли Общества по результатам 2025 года.

РЕШЕНИЕ:

Прибыль АО «Приморский завод» по результатам 2025 года не распределять, дивиденды по акциям АО «Приморский завод» за 2025 год не начислять и не выплачивать.

Вопрос № 4. Избрание членов Совета директоров Общества .

РЕШЕНИЕ:

Избрать Совет директоров АО «Приморский завод» в составе :

- 1) Арушанян Вардгес Каренович,
- 2) Громов Артем Александрович,
- 3) Дубовик Игорь Евгеньевич,
- 4) Дымских Иван Николаевич,
- 5) Прищепюк Евгений Андреевич,
- 6) Лаврентьев Борис Леонидович,
- 7) Сабирова Виктория Олеговна.

Вопрос № 5. Избрание членов Ревизионной комиссии Общества .

РЕШЕНИЕ:

Избрать Ревизионную Комиссию АО «Приморский завод» в составе:

- 1) Корсяков Александр Борисович ,
- 2) Коньшин Александр Владимирович,
- 3) Обухов Алексей Викторович ,
- 4) Стрельцова Марина Владимировна ,
- 5) Мальцева Оксана Николаевна.

Вопрос № 6. Назначение аудиторской организации Общества .

РЕШЕНИЕ:

Назначить Общество с ограниченной ответственностью «Дальаудит» (ОГРН: 1152537002463, ИНН: 2537114581) аудитором АО «Приморский завод».